

AEPLAN

Assessoria de Economia
e Planejamento



ORÇAMENTO 2008 – Primeira Revisão
DEMONSTRATIVO RECEITA/DESPESA

ABRIL/2008

INFORMAÇÃO AEPLAN nº 356/2008

PRIMEIRA REVISÃO DO ORÇAMENTO 2008

RECEITA

A nova estimativa de Receita para 2008 é superior (7,84%) à previsão contida no orçamento inicial (+R\$ 83,98 milhões), devendo atingir R\$ 1.154,57 milhões.

Recursos do Tesouro do Estado (RTE)

Nesta primeira revisão do orçamento 2008, observamos que os RTE previstos para este exercício são maiores que os inicialmente orçados em R\$ 55,18 milhões. Esse acréscimo resulta das seguintes alterações:

Quota parte sobre ICMS.....R\$ 47,94 milhões

O acréscimo previsto nestas receitas é proveniente da diferença de arrecadação do ICMS relativa aos três primeiros meses do ano, que ficou acima dos valores estimados (Vide Gráfico 1 e Tabela 1), e pela alteração efetuada pela Assembléia Legislativa na previsão de arrecadação de ICMS para 2008 quando da aprovação do orçamento, que passou de R\$ 47,270 bilhões para R\$ 48,069 bilhões. A diferença positiva correspondente a arrecadação de março (R\$ 6,269 milhões) foi adicional ao repasse efetuado à Universidade em abril.

Diferença de arrecadação de novembro e dezembro de 2007....R\$ 7,241 milhões

Este valor refere-se ao saldo da quota-parte da Universidade sobre a diferença positiva de arrecadação do ICMS do mês de dezembro de 2007 (Dados provisórios) e a diferença contábil apurada por ocasião da consolidação dos valores correspondentes a arrecadação dos meses de novembro e dezembro (Dados definitivos).

Visando fornecer subsídios adicionais à COP para uma reflexão sobre o desempenho da arrecadação do ICMS, estamos anexando os Gráficos 2 a 5 e Tabelas 2 e 3, que demonstram o comportamento desse imposto no período 2006 a 2008, em termos reais.

Receita Própria

A arrecadação de Receitas Próprias dos primeiros três meses do ano ficou próxima dos valores estimados. Dessa forma, a AEPLAN decidiu manter suas previsões para os demais meses do ano.

Outras Fontes – Reserva Previdenciária/IPESP

Diante do acréscimo de receitas do Tesouro do Estado, não vemos necessidade neste momento de utilizar recursos da Reserva Previdenciária para financiar despesas de pessoal e reflexos.

Transferência de saldo de 2007

O valor de R\$ 32,386 milhões corresponde ao superávit orçamentário apontado no fechamento da execução do orçamento do ano passado. Note-se porém que parte desses recursos (R\$ 14,485 milhões) será utilizada no pagamento da primeira parcela do passivo referente a sexta-parte de servidores CLT (R\$ 6,252 milhões), e na cobertura de saldos de dotação das Unidades não executados em 2007 (R\$ 8,233 milhões).

DESPESA

A nova projeção da Despesa para 2008 é 5,83% maior que a prevista na Proposta Orçamentária original (+R\$ 62,40 milhões), devendo alcançar R\$ 1.132,99 milhões. Sua distribuição entre e dentro dos Grupos de Despesa modifica-se da seguinte maneira:

Grupo I - Pessoal – A nova estimativa da despesa do Grupo I supera em 0,81% a dotação original (+R\$ 7,311 milhões). Essa alteração é devida a atualização das projeções da folha e ao pagamento, em abril, da primeira parcela do passivo referente a sexta-parte de servidores CLT (R\$ 6,252 milhões).

Grupo II – Juros, Encargos, Amortizações e Sentenças Judiciais – A despesa estimada é 0,37% maior que a dotação original (+R\$ 8,0 mil), resultado da atualização monetária e juros sobre os valores previstos para sentenças judiciais, baseados na tabela de atualização de débitos trabalhistas.

Grupo III – Despesas de Utilidade Pública – O acréscimo de 13,61% nestas despesas (+R\$ 2,647 milhões), está localizado nos valores previstos para energia elétrica, os quais refletem os reajustes de preços das tarifas contratadas a partir de janeiro último.

Grupo IV – Restaurantes e Transportes – O aumento de 2,14% nos gastos deste Grupo (+R\$ 315,0 mil) se deve a ajustes de preços e a atualização das estimativas de quantidade de refeições para o exercício.

Grupo V – Despesas Contratuais – O acréscimo de 5,57% nestas despesas (+R\$ 2,171 milhões) é resultante dos reajustes de preços previstos em cláusulas contratuais, cujos recursos foram transferidos da Reserva Técnica constituída especificamente para esta finalidade no Grupo VIII – Projetos Especiais, e a transferência de recursos de outros Grupos de Despesa (R\$ 413 mil).

Grupo VI – Programas de Apoio – A redução de 2,05% neste Grupo (-R\$ 697,0 mil) se explica pela transferência de recursos dos Programas Qualificados (PAEG e PAQPP) para outros Grupos de Despesa, resultante das decisões descentralizadas das Unidades de Despesa.

Grupo VII – Manutenção das Atividades Existentes – As novas estimativas são 0,84% maiores que a proposta orçamentária original (+R\$ 194 mil), em decorrência das transferências de recursos advindas de outros Grupos de Despesa, resultante de decisões descentralizadas das Unidades de Despesa (Grupo VI – Programas de Apoio e Grupo IX – Despesas custeadas com Receita Própria).

Grupo VIII – Projetos Especiais – O aumento de 321,15% ocorrido neste Grupo de Despesas em relação à proposta orçamentária original (+R\$ 40,170 milhões) é resultante da alocação de recursos na Rubrica Reserva de Contingência (R\$ 22,040 milhões) destinados a cobrir despesas com reajuste salarial, e da ampliação de investimentos em Novos Projetos e Recursos Humanos (R\$ 18,130 milhões), conforme proposições a seguir:

- Contra-partida para Projetos individuais e temáticos/FAPESP..... R\$ 3.100.000
- Infra-estrutura para salas de aula/laboratórios de ensino de Graduação..... R\$ 3.100.000
- Projeto de Reestruturação e Modernização do Sistema de Vigilância do Campus..... R\$ 8.000.000
- Reserva para admissão de mais 20 novos docentes (MS-3/RDIDP)..... R\$ 532.407
- Descontingenciamento de 30% dos recursos de vagas de funcionários e elevação do piso salarial para referência 4..... R\$ 1.130.121
- Processo avaliatório/funcionários..... R\$ 2.267.272
- TOTAL..... R\$ 18.129.800

Grupo IX – Despesas Custeadas com Receitas Próprias – As novas estimativas de despesas deste grupo estão bastante próximas (+ 1,40%) das previsões iniciais.

Saldo de dotação de 2007 – As despesas previstas nesta rubrica (R\$ 8,233 milhões), referem-se ao saldo de dotação orçamentária das Unidades não executada em 2007, o qual foi transferido para este exercício.

Reserva Previdenciária/IPESP – O acréscimo previsto nesta rubrica (+R\$ 2,10 milhões) é resultante da atualização das previsões contidas na proposta orçamentária original.

BALANÇO DA RECEITA E DESPESA

A execução orçamentária do primeiro trimestre foi beneficiada pelo desempenho positivo da atividade econômica, superando as expectativas iniciais de arrecadação de ICMS prevista para o período. A AEPLAN considera que para os demais meses do ano, a arrecadação desse tributo deve ficar próxima dos valores estimados no Orçamento – 2008, tendo em vista que as previsões do primeiro trimestre estavam um pouco deprimidas.

No que se refere aos recursos advindos da lei Kandir, vale observar que devido ao atraso na aprovação do Orçamento da União, os repasses correspondentes aos meses de janeiro a março (R\$ 2,50 milhões) foram transferidas para abril.

Receitas - 1º Trimestre 2008

Fontes Nominais	Em R\$ Mil			
	Previsão (Em R\$)	Realizado (Em R\$)	Diferença	
			Em R\$	Em %
Quota parte sobre ICMS	250.833	266.604	15.771	6,29
Lei Kandir	2.500	833	(1.667)	(66,68)
Diferença ICMS dezembro	-	7.528	7.528	-
Dif. Cont. ICMS novembro e dezembro	-	(287)	(287)	-
Receita Própria	7.261	7.352	91	1,25
Outras Fontes-Reserva Previd	3.594	-	(3.594)	-
Transferência de Saldo de 2007	-	32.386	32.386	-
TOTAL	264.188	314.416	50.228	19,01

A análise dos dados contidos no quadro anterior permite verificar também que o Orçamento das Receitas do primeiro trimestre foi fortemente beneficiado pela transferência dos saldos de 2007 (+R\$ 32,386 milhões), valor este de grande peso relativo para o crescimento apresentado neste período.

No que se refere às despesas, vale observar que a maior parte do aumento de 5,83% destas estimativas (+R\$ 62,40 milhões) em relação à proposta orçamentária original, está concentrado em dois Grupos de Despesa: Projetos Especiais e Saldo de Dotação de 2007. O acréscimo ocorrido no Grupo Projetos Especiais (+R\$ 40,170 milhões) se deve à designação de recursos para reajuste salarial na Rubrica Reserva de Contingência (R\$ 22,040 milhões), e a investimentos em Novos Projetos e Recursos Humanos (R\$ 18,130 milhões)

O Balanço do Demonstrativo da Receita-Despesa nesta primeira Revisão do Orçamento 2008 projeta um superávit de R\$ 21,577 milhões para o final do ano. Considerando-se que a realização efetiva desta previsão depende do comportamento da arrecadação do ICMS no período de abril a dezembro, e da manutenção das despesas dentro dos valores estimados nesta Revisão Orçamentária, a AEPLAN sugere à COP que a utilização desses recursos seja avaliada na Segunda Revisão Orçamentária, à luz de informações mais consistentes e abrangentes da execução orçamentária do exercício.

AEPLAN, 14 de abril de 2008.

ANTONIO FÉLIX DUARTE
Assessor de Economia e Planejamento

ORÇAMENTO - 2.008

DEMONSTRATIVO RECEITA/DESPESA

Valores Nominais

EM R\$ Mil

R E C E I T A						D E S P E S A						
DISCRIMINAÇÃO	PROPOSTA ORÇAMENTÁRIA ORIGINAL	PROPOSTA ORÇAMENTÁRIA REVISADA				DISCRIMINAÇÃO	PROPOSTA ORÇAMENTÁRIA ORIGINAL	PROPOSTA ORÇAMENTÁRIA REVISADA				PART. % S/R.T.E. (D) RTE
	(A)	REALIZADA JAN/MAR	ESTIMADA ABR/DEZ	TOTAL D=(B+C)	DIF.% E=(D/A)		(F)	REALIZADA JAN/MAR	ESTIMADA ABR/DEZ	TOTAL I=(G+H)	DIF.% J=(L/F)	
		(B)	(C)	(D)	(E)			(G)	(H)	(I)	(J)	
RECURSO TESOUREO ESTADO - RTE	1.039.598	274.679	820.102	1.094.781	5,31	CATEGORIA A - DESPESAS FIXAS	900.133	212.138	695.313	907.452	0,81	82,89
Quota parte s/ICMS - 2,1958% (*)	1.029.597	266.604	810.935	1.077.539	4,66	GRUPO I - PESSOAL	897.850	212.093	693.067	905.161	0,81	82,68
Quota parte Unicamp sobre os recursos ref.Lei Kandir	10.001	833	9.167	10.001	-	- Folha de Pagamento	897.850	212.093	693.067	905.161	0,81	82,68
Diferença de arrecadação de dezembro de 2.007	-	7.528	-	7.528	-	GRUPO II - JUR.ENC.AMORT. E SENT.JUDICIAIS	2.283	45	2.246	2.291	0,37	0,21
Diferença contábil de arrecadação de novembro de 2.007	-	(34)	-	(34)	-	CATEGORIA B - DESP. COMPROMISSADAS	107.039	16.796	94.678	111.474	4,14	10,18
Diferença contábil de arrecadação de dezembro de 2.007	-	(253)	-	(253)	-	GRUPO III - DESPESAS UTILIDADE PÚBLICA	19.451	4.144	17.954	22.098	13,61	2,02
RECEITA PRÓPRIA	27.405	7.352	20.053	27.405	(0,00)	GRUPO IV - RESTAURANTES E TRANSPORTES	14.677	2.176	12.815	14.992	2,14	1,37
OUTRAS FONTES - RESERVA PREVIDENCIÁRIA/IPESP	3.594	-	-	-	(100,00)	GRUPO V - DESPESAS CONTRATUAIS	38.990	6.860	34.301	41.161	5,57	3,76
Reserva Previdenciária/IPESP	3.594	-	-	-	(100,00)	GRUPO VI - PROGRAMAS DE APOIO	33.921	3.616	29.608	33.224	(2,05)	3,03
TRANSFERÊNCIA DE SALDO DE 2007	-	32.386	-	32.386	-	CATEGORIA C - OUTRAS DESPESAS	23.152	3.855	19.491	23.346	0,84	2,13
						GRUPO VII - MANUT.ATIVIDADES EXISTENTES	23.152	3.855	19.491	23.346	0,84	2,13
						CATEGORIA D - DESPESAS VINCULADAS 1	12.508	660	52.018	52.678	321,15	4,81
						GRUPO VIII - PROJETOS ESPECIAIS	12.508	660	52.018	52.678	321,15	4,81
						SUBTOTAL	1.042.832	233.450	861.500	1.094.950	5,00	100,02
						CATEGORIA D - DESPESAS VINCULADAS 2	2.823	2.231	8.864	11.095	293,04	
						GRUPO IX - DESP.CUST.C/RECEITAS PRÓPRIAS	2.823	173	2.689	2.862	1,40	
						SALDO DE DOTAÇÃO DE 2007	-	2.058	6.174	8.233	-	
						SUBTOTAL	1.045.654	235.681	870.364	1.106.045	5,78	
						- Reserva Previdenciária / IPESP	24.942	6.219	20.731	26.950	8,05	2,46
T O T A L	1.070.596	314.416	840.156	1.154.572	7,84	T O T A L	1.070.596	241.901	891.094	1.132.995	5,83	

RECEITA (-) DESPESA: JAN/MAR.....	(B - H)	= R\$	72.515
RECEITA (-) DESPESA: JAN/DEZ.....	(D - J)	= R\$	21.577

(*) Quota parte sobre o ICMS
 Coluna realizado Jan. a Mar: Arrecadação efetiva (Dados Provisórios)
 Abr a Dez: Previsão da Secretaria da Fazenda para o Orçamento 2008

GRÁFICO 1
ARRECAÇÃO DO ICMS * - 2008

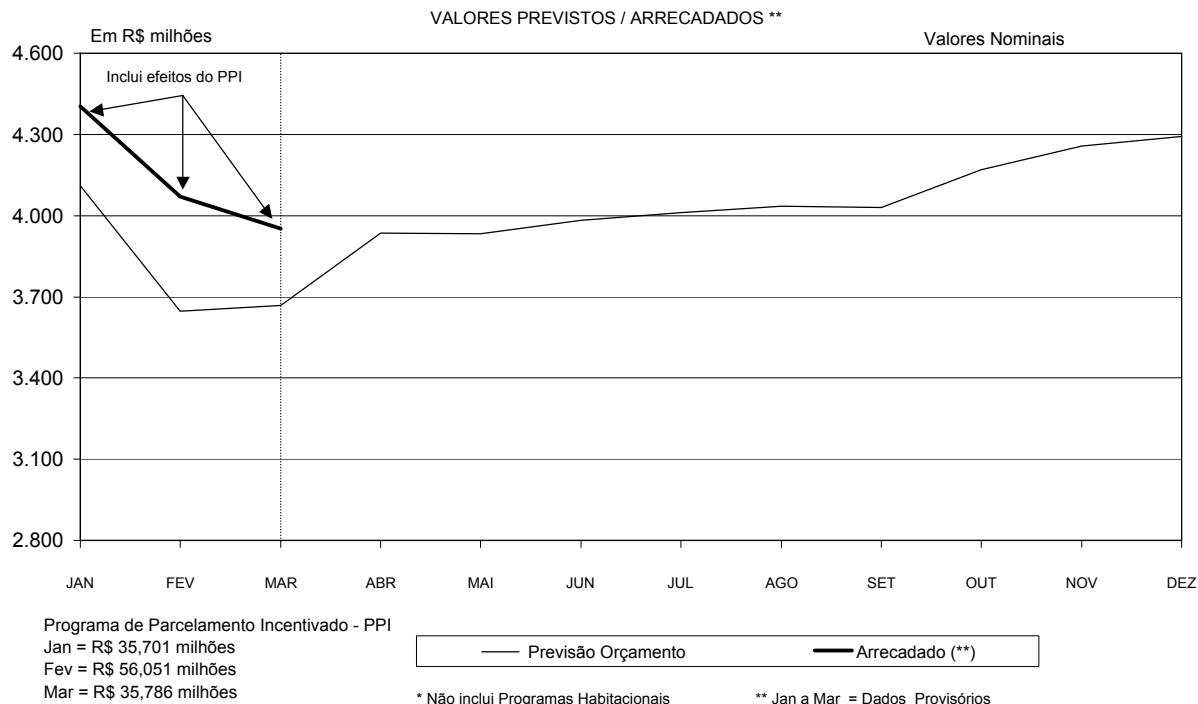


TABELA 1
ARRECAÇÃO DO ICMS - 2008 *
VALORES PREVISTOS / ARRECADADOS **

Valores Nominais						Em R\$ 1,00
MÊS	PREVISÃO INICIAL DE ARRECAÇÃO/ ORÇAMENTO (A)	QUOTA-PARTE UNICAMP PREV. INICIAL (B = A x 2,1958%)	VALOR ARRECADADO (DADOS PROVISÓRIOS/ DEFINITIVOS) (C)	QUOTA-PARTE UNICAMP (D = C x 2,1958%)	DIFERENÇA UNICAMP (E = D - B)	ANÁLISE COMPARATIVA % (F = C/A)
JAN	4.110.123.794	90.250.098	4.404.738.382	96.719.245	6.469.147	7,17
FEV	3.645.742.610	80.053.216	4.069.355.380	89.354.905	9.301.689	11,62
MAR	3.667.453.794	80.529.950	3.952.946.492	86.798.799	6.268.849	7,78
SUB-TOTAL	11.423.320.198	250.833.264	12.427.040.254	272.872.949	22.039.685	8,79
ABR	3.934.841.086	86.401.241	-	-	-	-
MAI	3.932.803.559	86.356.501	-	-	-	-
JUN	3.983.454.383	87.468.691	-	-	-	-
JUL	4.011.421.996	88.082.804	-	-	-	-
AGO	4.034.063.300	88.579.962	-	-	-	-
SET	4.031.128.742	88.515.525	-	-	-	-
OUT	4.168.608.982	91.534.316	-	-	-	-
NOV	4.257.715.399	93.490.915	-	-	-	-
DEZ	4.291.665.080	94.236.382	-	-	-	-
TOTAL	48.069.022.725	1.055.499.601	12.427.040.254	272.872.949	22.039.685	-

(*) Não inclui Programas Habitacionais

Previsão inicial de arrecadação do ICMS/Orçamento 2008 efetuada pela SFESP:

Premissas Iniciais:

- 1) Inflação/IGP-DI/FGV: 2008 = 4,0%
- 2) Nível de Atividade Econômica/2008 = 4,3%

Premissas Atuais:

- 1) Inflação/IGP-DI/FGV: 2008 = 6,27%
- 2) Nível de Atividade Econômica/2008 = 4,6%

Coluna C - Valor Arrecadado ():**

Janeiro a Março = Dados Provisórios

GRÁFICO 2
ARRECAÇÃO ICMS* 2006 a 2008
DADOS COMPARATIVOS ACUMULADOS

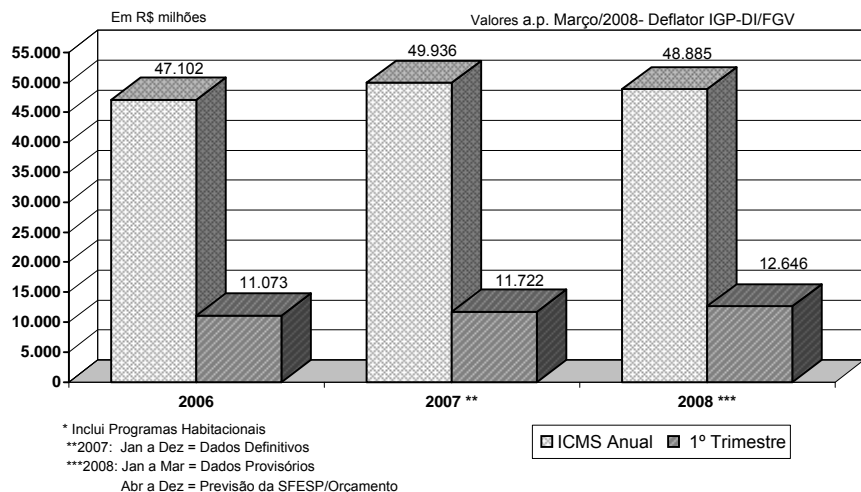


TABELA 2

ANÁLISE COMPARATIVA DA ARRECAÇÃO DO ICMS-2006/2008

Em R\$ 1,00

MÊS	VALORES A PREÇO DE MARÇO/2008 - Deflator IGP-DI/FGV			ANÁLISE COMPARATIVA %	
	ARRECADADO	ARRECADADO	ARRECADADO	2008/2006 (D = C / A)	2008/2007 (E = C / B)
	2006 (A)	2007 (B)	2008 (C)		
JAN	3.832.595.520	4.097.008.361	4.500.346.177	17,42	9,84
FEV	3.147.667.176	3.849.240.500	4.145.578.917	31,70	7,70
MAR	4.092.915.385	3.776.061.887	4.000.352.698	(2,26)	5,94
SUB-TOTAL	11.073.178.081	11.722.310.748	12.646.277.792	14,21	7,88
ABR	3.797.498.425	4.015.805.043	3.956.529.848	4,19	(1,48)
MAI	3.864.561.007	4.168.285.402	3.940.712.984	1,97	(5,46)
JUN	3.829.842.070	4.103.724.071	3.976.941.888	3,84	(3,09)
JUL	3.715.663.235	4.151.225.918	3.990.568.404	7,40	(3,87)
AGO	3.788.372.349	4.189.890.444	3.992.864.612	5,40	(4,70)
SET	3.923.143.268	4.573.953.756	3.971.834.533	1,24	(13,16)
OUT	4.284.189.897	4.318.932.093	4.087.032.179	(4,60)	(5,37)
NOV	4.622.093.385	4.344.321.943	4.154.418.510	(10,12)	(4,37)
DEZ	4.203.683.042	4.347.450.583	4.168.123.100	(0,85)	(4,12)
TOTAL	47.102.224.759	49.935.900.001	48.885.303.850	3,79	(2,10)

Notas:

1) ICMS: Jan/2006 a Dez/2007 = Dados Definitivos
Jan a Mar/2008 = Dados Provisórios
Abr a Dez/2008 = Previsão da SFESP/Orçamento
Inclui Programas Habitacionais

2) IGP-DI/FGV: Jan/2006 a Mar/2008 = Real
Abr a Dez/2008 = estimado
Estimativa AEPLAN: 2008 = 6,27% a.a.

GRÁFICO 3
ARRECAÇÃO ICMS* 2006 a 2008
DADOS COMPARATIVOS ACUMULADOS

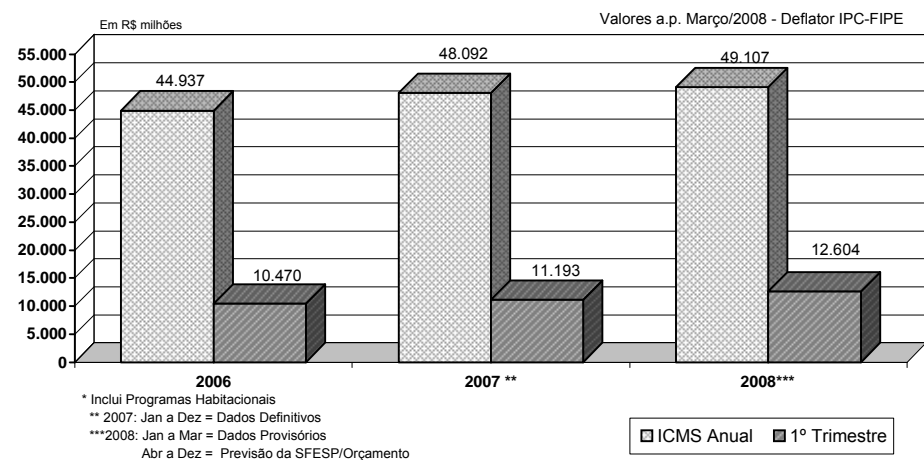


TABELA 3

ANÁLISE COMPARATIVA DA ARRECAÇÃO DO ICMS-2006/2008

Em R\$ 1,00

MÊS	VALORES A PREÇO DE MARÇO/2008 - Deflator IPC - FIPE			ANÁLISE COMPARATIVA %	
	ARRECADADO	ARRECADADO	ARRECADADO	2008/2006 (D = C / A)	2008/2007 (E = C / B)
	2006 (A)	2007 (B)	2008 (C)		
JAN	3.632.411.412	3.912.997.038	4.474.431.534	23,18	14,35
FEV	2.982.362.995	3.672.693.053	4.129.523.547	38,46	12,44
MAR	3.855.122.125	3.606.829.619	4.000.352.698	3,77	10,91
SUB-TOTAL	10.469.896.532	11.192.519.710	12.604.307.779	20,39	12,61
ABR	3.577.226.172	3.828.564.073	3.970.336.283	10,99	3,70
MAI	3.662.289.370	3.966.015.521	3.958.408.828	8,09	(0,19)
JUN	3.665.066.229	3.893.325.722	3.997.588.972	9,07	2,68
JUL	3.554.380.506	3.942.319.932	4.013.285.876	12,91	1,80
AGO	3.634.430.407	4.031.525.278	4.021.998.338	10,66	(0,24)
SET	3.763.349.425	4.441.904.134	4.004.697.637	6,41	(9,84)
OUT	4.126.883.880	4.222.323.900	4.124.847.749	(0,05)	(2,31)
NOV	4.459.030.934	4.271.664.027	4.196.926.780	(5,88)	(1,75)
DEZ	4.024.075.264	4.302.300.163	4.214.858.184	4,74	(2,03)
TOTAL	44.936.628.719	48.092.462.460	49.107.256.426	9,28	2,11

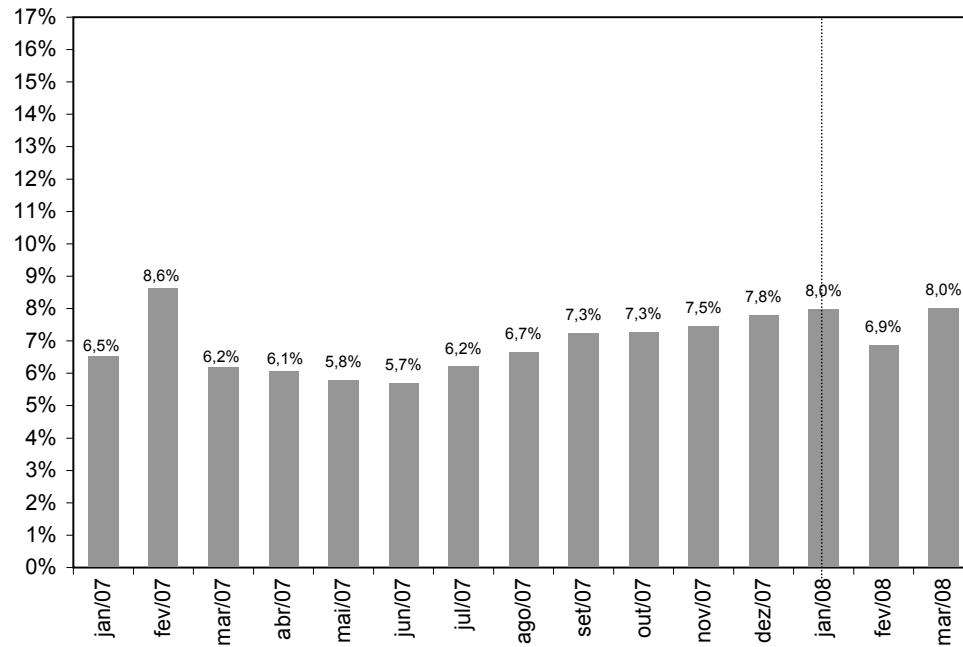
Notas:

1) ICMS: Jan/2006 a Dez/2007 = Dados Definitivos
Jan a Mar/2008 = Dados Provisórios
Abr a Dez/2008 = Previsão da SFESP/Orçamento
Inclui Programas Habitacionais

2) IPC - FIPE: Jan/2006 a Mar/2008 = Real
Abr a Dez/2008 = estimado
Estimativa AEPLAN: 2008 = 4,00% a.a.

GRÁFICO 4

Varição da Arrecadação de ICMS acumulada em 12 meses sobre os 12 meses anteriores (Deflator: IGP-DI/FGV)



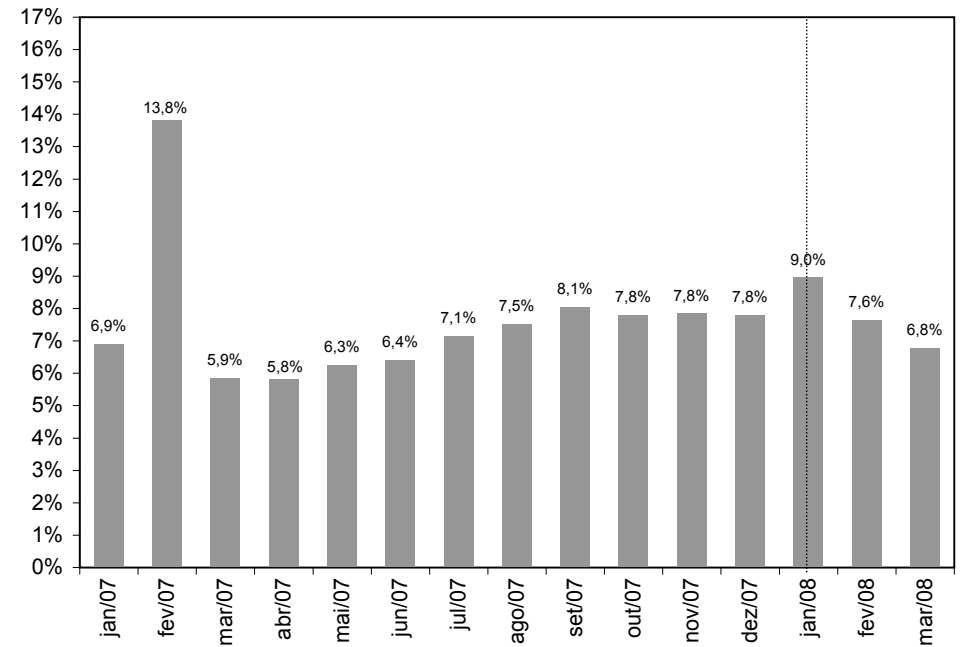
Notas:

- 1) Forma de Cálculo

$$\% \text{ Mar } 2008 = \frac{\text{Soma Arrec ICMS de Abr } 2007 \text{ a Mar } 2008 \text{ em Valores Reais}}{\text{Soma Arrec ICMS de Abr } 2006 \text{ a Mar } 2007 \text{ em Valores Reais}}$$
- 2) Inclui Programas Habitacionais
- 3) Exclui PPI (Jul/2007 a Mar/2008)

GRÁFICO 5

Varição da Arrecadação de ICMS em cada ano sobre igual período do ano anterior (Deflator: IGP-DI/FGV)



Notas:

- 1) Forma de cálculo

$$\% \text{ Mar } 2008 = \frac{\text{Soma Arrec ICMS de Jan } 2008 \text{ a Mar } 2008 \text{ em Valores Reais}}{\text{Soma Arrec ICMS de Jan } 2007 \text{ a Mar } 2007 \text{ em Valores Reais}}$$
- 2) Inclui Programas Habitacionais
- 3) Exclui PPI (Jul/2007 a Mar/2008)



PROC. Nº 01.P.25933.2007

INTERESSADO: REITORIA

ASSUNTO: Primeira Revisão Orçamentária de 2008

Fls. N.º 54

Proc. N.º 01.P.25933/07

Rub. Final

PARECER COP-CONSU-Nº 01/08

A COMISSÃO DE ORÇAMENTO E PATRIMÔNIO DO CONSELHO UNIVERSITÁRIO em sua 83ª Reunião realizada em 17.04.08 manifestou-se, por unanimidade, favoravelmente à Informação AEPLAN 356/2008, que trata da Primeira Revisão Orçamentária para o ano de 2008 com o Demonstrativo de Receita e Despesa.

Na oportunidade, sugere que no item de "Projetos Especiais - Projetos Individuais e temáticos - FAPESP", apresentado no Informe AEPLAN, seja estabelecido pela Pró-Reitoria de Pesquisa um plano de execução do recurso aprovado.

O Conselheiro Prof. Dr. George Gershon Kleiman solicita que a Comissão de Vagas Docentes - CVD faça um estudo sobre a reposição de docentes na Universidade, quem leve em consideração as aposentadorias que ocorrerão em futuro próximo.

À Câmara de Administração do Conselho Universitário.

Cidade Universitária "Zeferino Vaz",

17 de abril de 2008.

Prof. Dr. PAULO EDUARDO M. RODRIGUES DA SILVA
Presidente



Secretaria Geral
Universidade Estadual de Campinas

PROC.Nº 01-P-25933/07

INTERESSADO: REITORIA

ASSUNTO : Orçamento 2008 – Primeira Revisão

dss

Fls. nº 55

Proc. nº 01-25933/07

Rubrica _____

PARECER CAD-Nº 13/2008

A CAD em sua 223ª Sessão realizada em 06.05.2008, tomou ciência da Informação AEPLAN-356/08 e do Parecer COP-CONSU-01/08, bem como manifestou-se, por unanimidade, favoravelmente ao Orçamento de 2008 – Primeira Revisão - Demonstrativo Receita/Despesa.

Ao CONSU para deliberação.

Cidade Universitária "Zeferino Vaz",

07 de maio de 2008

FERNANDO FERREIRA COSTA

Coordenador Geral da Universidade no exercício
do cargo de Reitor

PATRÍCIA MARIA MORATO LOPES

Secretária Geral



PROC. Nº 01-P-25933/07

INTERESSADO: REITORIA

ASSUNTO: Orçamento 2008 – Primeira Revisão

DELIBERAÇÃO CONSU - 246/08

O CONSELHO UNIVERSITÁRIO DA UNIVERSIDADE ESTADUAL DE CAMPINAS em sua 107ª Sessão, realizada em 27.05.2008, tomou ciência do Parecer CAD 13/08 bem como aprovou com 47 votos favoráveis e 5 abstenções a Primeira Revisão - Demonstrativo Receita/Despesa do Orçamento 2008.

À AEPLAN para as providências cabíveis

Cidade Universitária "Zeferino Vaz"

28 de maio de 2008



JOSÉ TADEU JORGE
Reitor



PATRÍCIA MARIA MORATO LOPES
Secretária Geral