



**9. PROGRAMA DE BOLSAS E  
ASSISTÊNCIA ESTUDANTIL**

## GRADUAÇÃO

Tabela 9.1 - PROGRAMA DE APOIO DIDÁTICO (PAD) - BOLSISTAS - 2016 A 2025

UNIDADE	2016	2017	2018	2019	2020	2021	2022	2023	2024 <sup>(3)</sup>	2025 <sup>(3)</sup>
CEL	14	14	10	11	10	14	19	20	18	19
FCA	36	37	41	36	38	36	44	40	42	38
FCF	8	8	8	5	8	10	10	16	14	14
FCM	16	14	14	14	14	15	16	17	17	20
FE	41	41	38	42	41	46	51	44	42	45
FEA	29	30	30	30	30	30	34	35	40	19
FEAGRI	22	22	22	22	22	22	31	30	27	26
FECFAU	21	21	20	22	24	24	34	31	27	29
FEEC	42	44	36	27	39	36	27	36	40	43
FEF	41	40	41	39	39	42	48	55	49	47
FEM	30	29	28	27	29	28	35	36	36	39
FENF	10	10	10	11	11	12	15	11	12	16
FEQ	16	16	16	16	17	19	22	27	35	24
FOP	24	25	24	24	25	21	28	34	33	30
FT	43	44	44	43	44	42	59	44	53	47
IA	32	32	31	32	33	33	40	41	40	37
IB	40	40	41	42	47	40	54	43	51	48
IC	38	38	39	39	39	39	45	42	40	42
IE	24	24	23	25	24	24	25	27	25	23
IEL	34	34	35	35	48	44	43	45	45	41
IFCH	30	30	31	34	32	30	36	37	32	39
IFGW	41	40	39	41	43	46	53	52	54	48
IG	37	36	36	37	36	37	45	44	45	47
IMECC	63	66	64	65	70	70	75	69	73	75
IQ	20	26	31	28	28	26	32	30	30	33
PRG <sup>(1)</sup>	74	78	96	63	71	55	63	151	61	38
PROEEC <sup>(2)</sup>	-	-	-	-	-	-	-	-	37	40
ProFIS	36	36	36	24	32	34	42	39	40	40
<b>TOTAL</b>	<b>862</b>	<b>875</b>	<b>884</b>	<b>834</b>	<b>894</b>	<b>875</b>	<b>1.026</b>	<b>1.096</b>	<b>1.058</b>	<b>1.007</b>

O Programa de Apoio Didático – PAD é destinado a alunos de graduação e do Programa de Formação Interdisciplinar Superior (ProFIS). O bolsista selecionado recebe durante aproximadamente 4 (quatro) meses e meio, a partir do período letivo. Atua no auxílio aos alunos em atividades que envolvam o aprimoramento da graduação e também em programas de extensão (Programa Universidade) e de acolhimento (Programa de Mentoria e Percorso Formativo Indígena). Valor mensal: R\$ 655,00.

(1) A atuação de alunos como bolsistas PRG no Programa Universidade variou da seguinte maneira: 12 (2016), 19 (2017), 25 (2018), 15 (2019 e 2020), 12 (2021), 24 (2022) e 24 (2023). O número de monitores do Programa de Apoio Acadêmico (PAA) foi de: 62 (2016), 59 (2017), 71 (2018), 48 (2019), 56 (2020), 43 (2021), 39 (2022), 38 (2023), 24 (2024) e sem inscrições em 2025 (em decorrência da Resolução GR nº 14/2024). Em 2023, 13 bolsistas receberam pelo Edital Acolhe. Os monitores do Programa de Mentoria da Unicamp - PMU foram: 64 (2023) e 12 (2024), enquanto os monitores do Percorso Formativo Indígena - PFI foram: 12 (2023), 25 (2024 e 2025). O número de monitores bolsistas de tutorias em disciplinas básicas foi de 13 em 2025. O programa de mentoria da Unicamp - PMU passou a ser um programa oferecido pela DEAPE e, por isso, não se enquadra nas bolsas do PAD.

(2) A partir de 2024 foi incluída uma linha específica para detalhar os alunos bolsistas, do Programa Universidade, vinculados à PROEEC, que anteriormente eram computados na linha da PRG.

(3) Em 2024 houve uma redistribuição de bolsas PAD às unidades, que se manteve durante o ano de 2025. Considera-se, ainda, que a ampliação das políticas de permanência estudantil da Unicamp, especialmente por meio das bolsas e auxílios geridos pela DEAPE, pode ter contribuído para a redução da adesão a atividades voluntárias. A expansão dos recursos destinados à permanência tende a oferecer suporte financeiro mais estável aos estudantes, diminuindo a necessidade de engajamento em atividades não remuneradas.

## GRADUAÇÃO

Tabela 9.2 - PROGRAMA DE APOIO DIDÁTICO (PAD) - VOLUNTÁRIOS (SEM RECEBIMENTO DE BOLSA) - 2016 A 2025

UNIDADE	2016	2017	2018	2019	2020	2021	2022	2023	2024	2025
CEL	3	2	2	7	1	-	4	2	2	-
FCA	85	101	103	90	138	123	114	115	125	109
FCF	6	6	3	1	7	2	1	2	7	-
FCM	46	57	66	80	113	99	81	71	80	168
FE	29	28	39	48	50	63	58	59	49	49
FEA	3	11	5	14	11	7	7	4	3	25
FEAGRI	19	9	9	8	18	13	-	1	11	14
FECFAU	4	6	1	7	18	12	19	49	39	44
FEEC	3	-	3	2	3	18	2	3	5	1
FEF	37	39	35	46	18	41	32	52	45	46
FEM	3	-	2	1	2	3	3	-	17	32
FENF	30	28	33	42	57	36	41	42	63	48
FEQ	9	9	10	11	10	25	4	14	16	37
FOP	21	27	40	51	76	79	89	64	100	80
FT	51	56	72	104	74	66	63	42	60	40
IA	34	29	45	56	84	107	127	150	145	105
IB	94	129	84	154	178	183	179	188	209	246
IC	5	-	10	18	30	29	19	20	29	43
IE	6	-	8	3	2	4	4	6	3	8
IEL	12	15	17	19	22	24	21	31	29	18
IFCH	26	25	33	55	98	86	100	48	89	115
IFGW	2	1	6	6	5	19	15	13	22	20
IG	80	73	65	86	102	65	91	112	45	108
IMECC	24	17	23	42	14	20	14	19	15	15
IQ	8	17	13	25	29	13	17	8	11	6
PRG	-	-	1	-	1	5	3	2	-	2
PROECC <sup>(1)</sup>	-	-	-	-	-	-	-	-	1	-
ProFIS	-	-	-	10	11	20	-	14	12	-
<b>TOTAL</b>	<b>640</b>	<b>685</b>	<b>735</b>	<b>986</b>	<b>1.172</b>	<b>1.162</b>	<b>1.108</b>	<b>1.131</b>	<b>1.232</b>	<b>1.379</b>

(1) A partir de 2024 foi incluída uma linha específica para detalhar os alunos bolsistas, do Programa Universidade, vinculados à PROECC, que anteriormente eram computados na linha da PRG.

## GRADUAÇÃO - INICIAÇÃO CIENTÍFICA

Tabela 9.3 - BOLSAS DE INICIAÇÃO CIENTÍFICA E TRABALHOS APRESENTADOS EM CONGRESSO - 2016 A 2025

DESCRIÇÃO	2016	2017	2018	2019	2020	2021	2022	2023	2024	2025
QUANTIDADE DE BOLSAS <sup>(1)</sup>	1.826	1.597	1.630	1.498	1.459	1.438	1.460	1.538	1.619	1.773
TRABALHOS APRESENTADOS EM CONGRESSO	1.518	1.459	1.449	1.422	1.360	1.333	1.362	1.340	1.436	1.499

(1) Na quantidade total de Bolsas, estão inclusas: Bolsas PIBIC/CNPq, PIBIC/Ações Afirmativas, PIBIC-EM/CNPq (ensino médio), PIBITI/CNPq, Bolsa IC/CNPq, Bolsas FAPESP, Bolsas Pesquisa – SAE, Bolsas IC/FAEPEX, PIBIC-EM (ensino médio) e a partir de 2020 foram incluídas as bolsas DOW.

Tabela 9.4 - TRABALHOS APRESENTADOS EM CONGRESSO POR ÁREA - 2016 A 2025

ÁREA	2016	2017	2018	2019	2020	2021	2022	2023	2024	2025
	XXIV Congr	XXV Congr	XXVI Congr	XXVII Congr	XXVIII Congr	XXIX Congr	XXX Congr	XXXI Congr	XXXII Congr	XXXIII Congr
ARTES	64	41	52	47	69	54	77	50	64	65
BIOLÓGICAS	422	387	426	443	388	414	463	428	468	465
EXATAS	281	238	258	240	198	212	207	236	236	212
HUMANAS	303	308	278	315	312	319	277	270	290	338
TECNOLÓGICAS	344	369	356	312	326	287	288	301	311	358
PIBIC-EM <sup>(1)</sup>	92	112	76	63	65	45	49	55	67	61
ProFIS <sup>(2)</sup>	12	4	3	2	2	2	1	-	-	-
<b>TOTAL</b>	<b>1.518</b>	<b>1.459</b>	<b>1.449</b>	<b>1.422</b>	<b>1.360</b>	<b>1.333</b>	<b>1.362</b>	<b>1.340</b>	<b>1.436</b>	<b>1.499</b>

(1) O Programa Institucional de Bolsas de Iniciação Científica para o Ensino Médio (PIBIC-EM) foi criado em 2014 (Portaria Interna PRP nº 03/2014).

(2) A partir de 2023, os participantes do ProFIS deixaram de ser apresentados em agrupamento próprio, passando a ser distribuídos nas cinco grandes áreas do conhecimento, juntamente com os demais estudantes de graduação da Unicamp.

Tabela 9.5 - DETALHAMENTO DAS BOLSAS DE INICIAÇÃO CIENTÍFICA EM 2025

ORIGEM DA BOLSA	QUANTIDADE DE BOLSISTAS	ORIGEM DE RECURSOS
PIBIC/CNPq	679	CNPq
PIBIC/Ações Afirmativas <sup>(1)</sup>	40	CNPq
PIBIC-EM/CNPq	160	CNPq
PIBITI/CNPq <sup>(2)</sup>	52	CNPq
Bolsa IC/CNPq <sup>(3)</sup>	66	CNPq
FAPESP <sup>(4)</sup>	435	FAPESP
Bolsa Pesquisa - SAE	279	Orçamentários - UNICAMP
IC/FAEPEX <sup>(5)</sup>	23	Orçamentários - UNICAMP
PIBIC-EM	24	Orçamentários - UNICAMP
IC DOW <sup>(6)</sup>	15	DOW do Brasil
<b>TOTAL</b>	<b>1.773</b>	

(1) Programa PIBIC nas Ações Afirmativas - <https://www.gov.br/cnpq/pt-br/aceso-a-informacao/acoes-e-programas/programas/programas-ict>.

(2) Programa PIBITI/CNPq - <https://www.gov.br/cnpq/pt-br/aceso-a-informacao/acoes-e-programas/programas/programas-ict>.

(3) Dados extraídos do Painel de Fomento do CNPq - <http://bi.cnpq.br/painel/fomento-cti/>

(4) Dados extraídos do banco de dados da FAPESP.

(5) Bolsas vinculadas ao Programa Auxílio Início de Carreira.

(6) Convênio firmado entre a Unicamp e a empresa DOW do Brasil em 2020.

**PÓS-GRADUAÇÃO - PROGRAMA DE ESTÁGIO DOCENTE (PED) - 2021 A 2025**

*Tabela 9.6 - NÚMERO DE ALUNOS PARTICIPANTES DO PROGRAMA (COM E SEM AUXÍLIO PECUNIÁRIO)*

	2021			2022			2023			2024			2025		
	COM REMUNERAÇÃO	SEM REMUNERAÇÃO	TOTAL	COM REMUNERAÇÃO	SEM REMUNERAÇÃO	TOTAL	COM REMUNERAÇÃO	SEM REMUNERAÇÃO	TOTAL	COM REMUNERAÇÃO	SEM REMUNERAÇÃO	TOTAL	COM REMUNERAÇÃO	SEM REMUNERAÇÃO	TOTAL
CEL	8	1	9	14	-	14	14	-	14	19	-	19	22	-	22
COTUCA	-	-	-	-	-	-	-	-	-	-	-	-	-	-	-
FCA	84	57	141	107	10	117	100	45	145	85	52	137	108	83	191
FCF	38	6	44	49	2	51	51	3	54	58	-	58	57	2	59
FCM	57	60	117	119	31	150	122	30	152	110	19	129	131	18	149
FE	87	64	151	114	29	143	127	35	162	120	54	174	104	55	159
FEA	72	34	106	102	15	117	106	36	142	105	18	123	84	31	115
FEAGRI	38	3	41	38	-	38	46	-	46	45	7	52	51	6	57
FECFAU	47	30	77	59	2	61	55	3	58	66	8	74	57	30	87
FEEC	55	3	58	76	5	81	59	8	67	90	3	93	79	3	82
FEF	57	12	69	65	1	66	54	6	60	64	7	71	86	11	97
FEM	57	21	78	84	-	84	82	9	91	104	2	106	109	2	111
FENF	36	22	58	43	-	43	48	1	49	44	4	48	88	3	91
FEQ	69	3	72	77	1	78	78	-	78	90	-	90	114	-	114
FOP	91	135	226	164	94	258	120	125	245	133	148	281	183	162	345
FT	53	-	53	62	4	66	58	-	58	60	5	65	75	1	76
IA	53	88	141	82	42	124	79	30	109	87	24	111	89	49	138
IB	85	21	106	127	36	163	105	50	155	109	51	160	114	51	165
IC	95	6	101	99	2	101	108	-	108	112	9	121	148	1	149
IE	40	24	64	63	17	80	61	8	69	78	15	93	75	14	89
IEL	71	30	101	107	3	110	100	5	105	103	5	108	118	15	133
IFCH	60	65	125	75	53	128	85	47	132	99	40	139	91	69	160
IFGW	80	-	80	103	-	103	100	1	101	98	9	107	107	26	133
IG	66	36	102	88	23	111	105	27	132	102	26	128	121	17	138
IMECC	111	1	112	130	1	131	113	-	113	114	6	120	138	5	143
IQ	81	13	94	88	15	103	105	5	110	116	7	123	106	10	116
INOVA	2	-	2	1	-	1	1	-	1	2	-	2	2	-	2
<b>TOTAL</b>	<b>1.593</b>	<b>735</b>	<b>2.328</b>	<b>2.136</b>	<b>386</b>	<b>2.522</b>	<b>2.082</b>	<b>474</b>	<b>2.556</b>	<b>2.213</b>	<b>519</b>	<b>2.732</b>	<b>2.457</b>	<b>664</b>	<b>3.121</b>

PROGRAMA DE BOLSAS E ASSISTÊNCIA ESTUDANTIL

Nota Geral: Capítulo com numeração pendente de integração ao índice geral. Os dados são definitivos e estão autorizados para uso técnico antes da publicação consolidada do Anuário Estatístico.

## PÓS-GRADUAÇÃO - PROGRAMA DE ESTÁGIO DOCENTE (PED) - 2021 A 2025

Tabela 9.7 - NÚMERO DE ALUNOS PARTICIPANTES DO PROGRAMA QUE RECEBERAM AUXÍLIO PECUNIÁRIO, POR GRUPO DE TRABALHO

	2021			2022			2023			2024			2025		
	GRUPO B	GRUPO C	TOTAL	GRUPO B	GRUPO C	TOTAL	GRUPO B	GRUPO C	TOTAL	GRUPO B	GRUPO C	TOTAL	GRUPO B	GRUPO C	TOTAL
CEL	8	-	8	8	6	14	7	7	14	12	7	19	14	8	22
COTUCA	-	-	-	-	-	-	-	-	-	-	-	-	-	-	-
FCA	12	72	84	17	90	107	22	78	100	18	67	85	28	80	108
FCF	-	38	38	-	49	49	-	51	51	-	58	58	-	57	57
FCM	6	51	57	9	110	119	8	114	122	10	100	110	11	120	131
FE	40	46	86	44	70	114	51	76	127	45	75	120	32	72	104
FEA	-	72	72	-	102	102	-	106	106	-	105	105	14	70	84
FEAGRI	1	37	38	11	27	38	2	44	46	1	44	45	8	43	51
FECFAU	6	41	47	27	32	59	27	28	55	26	40	66	1	56	57
FEEC	9	46	55	18	58	76	21	38	59	29	61	90	15	64	79
FEF	22	35	57	30	35	65	23	31	54	30	34	64	11	75	86
FEM	8	50	58	4	80	84	7	75	82	9	95	104	9	100	109
FENF	20	16	36	18	25	43	19	29	48	19	25	44	15	73	88
FEQ	8	61	69	13	64	77	10	68	78	12	78	90	13	101	114
FOP	-	91	91	-	164	164	-	120	120	-	133	133	-	183	183
FT	14	39	53	24	38	62	26	32	58	16	44	60	22	53	75
IA	9	44	53	18	64	82	27	52	79	24	63	87	30	59	89
IB	13	72	85	12	115	127	14	91	105	14	95	109	14	100	114
IC	3	92	95	8	91	99	37	71	108	9	103	112	16	132	148
IE	17	23	40	29	34	63	18	43	61	17	61	78	17	58	75
IEL	19	52	71	26	81	107	41	59	100	35	68	103	21	97	118
IFCH	14	46	60	17	58	75	15	70	85	8	91	99	12	79	91
IFGW	35	45	80	45	58	103	42	58	100	42	56	98	44	63	107
IG	-	66	66	-	88	88	-	105	105	-	102	102	1	120	121
IMECC	38	73	111	37	93	130	34	79	113	37	77	114	45	93	138
IQ	8	73	81	12	76	88	16	89	105	9	107	116	5	101	106
INOVA	-	2	2	-	1	1	-	1	1	1	1	2	2	-	2
<b>TOTAL</b>	<b>310</b>	<b>1.283</b>	<b>1.593</b>	<b>427</b>	<b>1.709</b>	<b>2.136</b>	<b>467</b>	<b>1.615</b>	<b>2.082</b>	<b>423</b>	<b>1.790</b>	<b>2.213</b>	<b>400</b>	<b>2.057</b>	<b>2.457</b>

O Programa de Estágio Docente (PED), instituído pela Resolução GR nº 151/1999, teve seu início no segundo período letivo de 2000, em substituição ao Programa de Estágio de Capacitação Docente (PECD) e ao Programa de Bolsas para Instrutores Graduados (PBIG) e concentra todos os esforços da Universidade para o aprimoramento docente dos seus alunos de Pós-Graduação.

Atualmente, o Programa de Estágio Docente - PED é regulamentado pela Resolução nº 071/2020 de 22/06/2020.

Os bolsistas dos Grupos B e C recebem a referida dotação pecuniária durante 5 meses para desenvolver as atividades previstas no seu projeto, com as seguintes dotações:

Grupo B - Atividades de Docência Parcial sob supervisão: R\$ 1.560,00/mês de Mar/2025 a Dez/2025.

Grupo C - Atividades de Docência Parcial sob supervisão: R\$ 936,00/mês de Mar/2025 a Dez/2025.

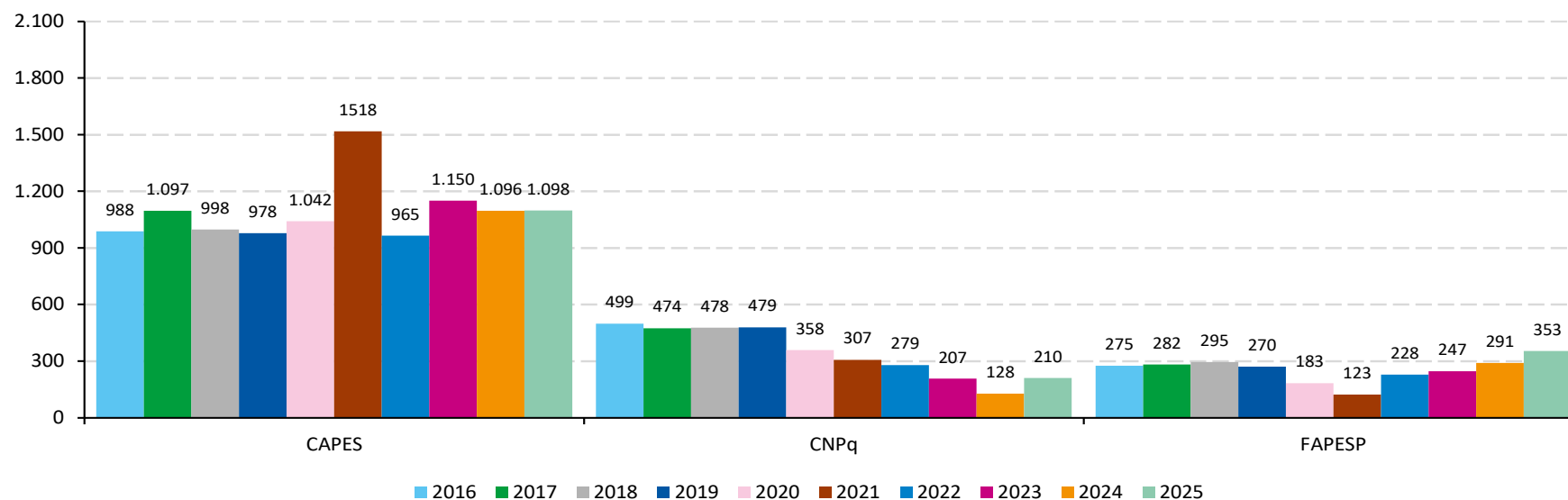
Os pagamentos mensais são efetuados através da Pró-Reitoria de Pós-Graduação – PRPG.

## PÓS-GRADUAÇÃO

Tabela 9.8 - BOLSAS CONCEDIDAS POR AGÊNCIAS DE FOMENTO - MESTRADO - 2016 A 2025

AGÊNCIAS	2016	2017	2018	2019	2020	2021	2022	2023	2024	2025
CAPES	988	1.097	998	978	1.042	1.518	965	1.150	1.096	1.098
CNPq	499	474	478	479	358	307	279	207	128	210
FAPESP	275	282	295	270	183	123	228	247	291	353
<b>TOTAL</b>	<b>1.762</b>	<b>1.853</b>	<b>1.771</b>	<b>1.727</b>	<b>1.583</b>	<b>1.948</b>	<b>1.472</b>	<b>1.604</b>	<b>1.515</b>	<b>1.661</b>

Gráfico 9.1 - MESTRADO



## PÓS-GRADUAÇÃO

Tabela 9.9 - BOLSAS CONCEDIDAS POR AGÊNCIAS DE FOMENTO - DOUTORADO - 2016 A 2025

AGÊNCIAS	2016	2017	2018	2019	2020	2021	2022	2023	2024	2025
CAPES	1.527	1.769	1.575	1.563	1.657	2.009	1.448	1.624	1.575	1.528
CNPq	689	615	635	689	441	453	521	414	385	315
FAPESP	742	627	583	614	386	439	635	634	654	798
<b>TOTAL</b>	<b>2.958</b>	<b>3.011</b>	<b>2.793</b>	<b>2.866</b>	<b>2.484</b>	<b>2.901</b>	<b>2.604</b>	<b>2.672</b>	<b>2.614</b>	<b>2.641</b>

Gráfico 9.2 - DOUTORADO

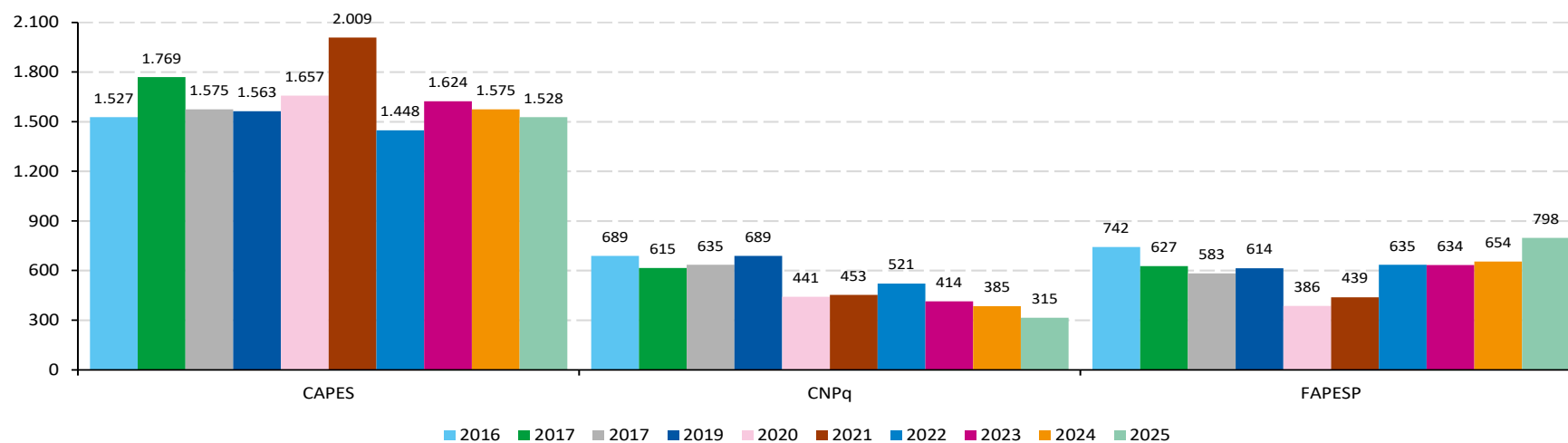


Tabela 9.10 - BOLSAS CONCEDIDAS PELO PROGRAMA NACIONAL DE PÓS-DOUTORADO (PIPD/CAPES) - 2016 A 2025 <sup>(1)</sup>

AGÊNCIA	2016	2017	2018	2019	2020	2021	2022	2023	2024	2025
CAPES	127	127	127	127	91	69	80	61	80	73

(1) O título da tabela foi alterado em 2025, para especificar o programa ao qual as bolsas estão vinculadas.

## BOLSAS E AUXÍLIOS - 2016 a 2025

Tabela 9.11 - BOLSAS

DISCRIMINAÇÃO	2016	2017	2018	2019	2020	2021	2022	2023	2024	2025
Benefício de Isenção da Taxa de Alimentação - BITA <sup>(1)</sup>	-	-	918	893	664	642	923	1.614	1.490	1.399
Bolsa Alimentação e Transporte	550	550	605	605	605	640	704	804	804	804
Bolsa Alimentação e Transporte - COTUCA	30	30	25	25	25	25	25	25	25	50
Bolsa Alimentação e Transporte - ProFIS	306	285	299	289	270	270	281	256	273	270
Bolsa Auxílio Emergência <sup>(2)</sup>	344	344	344	344	344	344	344	344	344	344
Bolsa Auxílio Estudo Formação - BAEF	50	50	50	50	50	50	50	50	50	50
Bolsa Auxílio Instalação - BAI <sup>(2)</sup>	200	200	200	272	294	294	294	294	294	294
Bolsa Auxílio Intercâmbio <sup>(2)</sup>	232	232	252	252	252	252	220	220	220	220
Bolsa Auxílio Moradia - CAMPINAS/FCA/FOP/FT	705	1.143	1.254	1.388	1.418	1.533	1.686	1.885	1.977	2.171
Bolsa Auxílio Moradia Estúdio - BAME <sup>(4)</sup>	-	-	-	-	-	-	-	-	100	100
Bolsa Auxílio Social	1.364	1.500	1.785	1.930	1.960	2.055	2.260	2.516	2.640	2.770
Bolsa Auxílio Social - Ensino Médio e Técnico <sup>(3)</sup>	41	41	41	41	41	53	100	100	105	113
Bolsa Auxílio Social - Incentivo Complementar (BAS-IC)	250	280	300	300	300	300	300	300	300	300
Bolsa Pesquisa	279	287	287	287	287	287	287	287	287	287
Bolsa Pesquisa / Empresa	63	86	80	83	76	98	112	125	95	110
Programa Aluno Artista	30	30	40	40	30	40	40	40	40	40
Programa de Apoio Didático ao Ensino Médio e Técnico - PADEMT <sup>(3)</sup>	73	73	73	73	73	73	73	73	73	73
Programa de Auxílio a Projetos Institucionais - PAPI <sup>(2)</sup>	600	600	600	600	447	600	600	600	600	600
Programa de Auxílio Transporte Estágio Obrigatório - BATO	225	225	225	250	225	225	225	250	350	350
Programa de Bolsas de Incentivo em Toxicologia <sup>(1)</sup>	-	-	42	42	42	42	42	42	42	42
Programa de Formação Interdisciplinar Superior - ProFIS	301	275	283	277	270	270	281	256	273	270

(1) Bolsa oferecida a partir de 2018. A partir de 2023 o processo de seleção do BITA (Benefício de Isenção da Alimentação) passou a ser integrado às avaliações de concessão de bolsas do serviço social da DEAPE, de forma contínua, o que reflete no aumento apresentado.

(2) Bolsas apresentadas em número de auxílios anuais.

(3) Foram complementados os dados dos números de bolsas em 2022 que incluem, nesta edição, os alunos do COTIL.

(4) Bolsa criada em 2024.

## BOLSAS E AUXÍLIOS - 2016 a 2025

Tabela 9.12 - ALUNOS ATENDIDOS

DISCRIMINAÇÃO	2016	2017	2018	2019	2020	2021	2022	2023	2024	2025
Alunos atendidos com Benefício de Isenção da Taxa de Alimentação - BITA <sup>(1)</sup>	-	-	918	893	664	642	923	1.614	1.490	1.399
Alunos atendidos com Bolsa Alimentação e Transporte	1.057	1.119	1.313	1.106	1.160	1.386	1.167	1.088	1.355	1.270
Alunos atendidos com Bolsa Alimentação e Transporte - COTUCA	30	30	25	25	25	25	25	25	25	50
Alunos atendidos com Bolsa Alimentação e Transporte - ProFIS	275	324	291	278	269	372	304	256	278	264
Alunos atendidos com Bolsa Auxílio Emergência <sup>(2)</sup>	237	175	197	194	284	422	302	427	431	365
Alunos atendidos com Bolsa Auxílio Estudo Formação - BAEF	69	77	67	69	65	94	65	67	68	67
Alunos atendidos com Bolsa Auxílio Instalação - BAI <sup>(2)</sup>	200	200	199	245	199	170	218	272	242	169
Alunos atendidos com Bolsa Auxílio Intercâmbio <sup>(2)</sup>	45	38	30	51	5	-	26	28	30	23
Alunos atendidos com Bolsa Auxílio Moradia - CAMPINAS/FCA/FOP/FT	737	1.072	1.366	1.520	1.660	1.855	2.087	2.366	2.543	2.518
Bolsa Auxílio Moradia Estúdio - BAME <sup>(5)</sup>	-	-	-	-	-	-	-	-	51	65
Alunos atendidos com Bolsa Auxílio Social	1.722	1.831	2.021	2.248	2.277	2.439	2.661	2.843	3.032	3.034
Alunos atendidos com Bolsa Auxílio Social - Ensino Médio e Técnico <sup>(4)</sup>	49	68	45	49	42	62	104	111	108	117
Alunos atendidos com Bolsa Auxílio Social - Incentivo Complementar (BAS-IC)	234	269	315	328	363	401	471	467	489	478
Alunos atendidos com Bolsa Pesquisa	561	559	556	576	540	553	549	545	565	533
Alunos atendidos com Bolsa Pesquisa / Empresa	63	86	80	83	76	98	112	125	95	110
Alunos atendidos pelo Programa Bolsa Aluno Artista	35	30	40	40	31	31	31	35	31	25
Alunos atendidos pelo Programa de Apoio Didático ao Ensino Médio e Técnico - PADEMT <sup>(4)</sup>	81	85	78	80	75	75	74	76	76	77
Alunos atendidos pelo Programa de Auxílio a Projetos Institucionais - PAPI <sup>(2) (3)</sup>	431	447	577	650	286	197	1.357	1.521	1.731	2.285
Alunos atendidos pelo Programa de Auxílio Transporte Estágio Obrigatório - BATO	403	551	628	661	93	208	575	603	673	932
Alunos atendidos pelo Programa de Bolsas de Incentivo em Toxicologia <sup>(1)</sup>	-	-	43	48	42	70	46	68	76	75
Alunos atendidos pelo Programa de Formação Interdisciplinar Superior - ProFIS	275	317	283	278	269	372	304	256	278	264

(1) Bolsa oferecida a partir de 2018.

(2) Bolsas apresentadas em número de auxílios anuais.

(3) O aumento deste indicador a partir de 2022 decorre da utilização das bolsas PAPI também para o pagamento dos monitores da UPA.

(4) Foram complementados os dados dos números de alunos atendidos em 2022 que incluem, nesta edição, os alunos do COTIL.

(5) Bolsa criada em 2024.

## BOLSAS E AUXÍLIOS - 2016 a 2025

Tabela 9.13 - AUXÍLIOS

DISCRIMINAÇÃO	2016	2017	2018	2019	2020	2021	2022	2023	2024	2025
Alimentação (Número de Vales - Mensal) <sup>(1)</sup>	126.104	130.284	280.170	289.938	273.570	278.388	315.612	380.358	384.186	386.760
Alimentação / Colégio Técnico (Número de Vales - Mensal) <sup>(2)</sup>	1.760	1.760	1.760	1.760	352	-	1.100	4.312	6.886	8.536
Auxílios concedidos através da Bolsa Auxílio Emergência	245	179	202	194	441	726	310	436	444	385
Transporte (Auxílio Passagem - Mensal) <sup>(3)</sup>	137.324	141.504	152.768	166.760	164.824	169.004	181.456	197.120	207.724	213.444
Transporte / Colégio Técnico (Auxílio Passagem - Mensal) <sup>(2)</sup>	2.420	2.420	2.420	2.332	777	675	1.650	2.200	2.420	2.552

(1) Estão contabilizados somente os auxílios alimentação e transporte destinados à DEAPE. A partir de 2018, o aumento se deve aos vales concedidos pelo Benefício de Isenção da Taxa de Alimentação - BITA e ao aumento no número de vales refeições diários concedidos por aluno, passando de 2 para 3 vales (café da manhã, almoço e jantar).

(2) Em 2020 e 2021 ocorreu a redução nas quantidades em virtude da Pandemia.

(3) Estão contabilizados somente os auxílios alimentação e transporte destinados à DEAPE.

Tabela 9.14 - BOLSAS - TEMPO DE CONCESSÃO

	PERÍODO	VALOR
Benefício de Isenção da Taxa de Alimentação - BITA <sup>(1)</sup>	12 meses (março a fevereiro)	Vales refeição (café da manhã, almoço e jantar)
Bolsa Alimentação e Transporte <sup>(1)</sup>	12 meses (março a fevereiro)	Vales refeição (café da manhã, almoço e jantar) + transporte para dias úteis
Bolsa Alimentação e Transporte - COTUCA <sup>(1)</sup>	12 meses (março a fevereiro)	Vales refeição (café da manhã, almoço e jantar) + transporte para dias úteis
Bolsa Alimentação e Transporte - ProFIS <sup>(1)</sup>	12 meses (janeiro a dezembro)	Vales refeição (café da manhã, almoço e jantar) + transporte para dias úteis
Bolsa Auxílio Emergência <sup>(1)</sup>	1 vez ao ano	Pode variar de R\$ 214,25 a R\$ 857,00 + transporte e alimentação de acordo com a situação social do aluno
Bolsa Auxílio Estudo Formação - BAEF <sup>(1)</sup>	12 meses (março a fevereiro)	R\$ 1.142,00 (desde janeiro/2025) por mês + transporte e alimentação
Bolsa Auxílio Instalação - BAI <sup>(1)</sup>	Apenas 1 vez, no ano de ingresso do aluno	R\$ 444,00 (desde janeiro/2025)
Bolsa Auxílio Intercâmbio <sup>(1)</sup>	AUGM: 4 meses (março a junho ou agosto a novembro) IAESTE: 3 meses (agosto a novembro)	AUGM: 4 parcelas de R\$ 1.800,00 por semestre IAESTE: R\$ 800,00 (desde agosto/2019) por mês + transporte e alimentação
Bolsa Auxílio Moradia - CAMPINAS/FCA/FOP/FT <sup>(1)</sup>	12 meses (janeiro a dezembro)	R\$ 688,00 (desde janeiro/2025) por mês
Bolsa Auxílio Moradia Estúdio - BAME <sup>(1)</sup>	12 meses (janeiro a dezembro)	R\$ 1.134,00 (desde janeiro/2025) por mês
Bolsa Auxílio Social <sup>(1)</sup>	12 meses (março a fevereiro)	R\$ 857,00 (desde janeiro/2025) por mês + transporte e alimentação
Bolsa Auxílio Social - Ensino Médio e Técnico <sup>(1)</sup>	12 meses (março a fevereiro)	R\$ 857,00 (desde janeiro/2025) por mês + transporte
Bolsa Auxílio Social - Incentivo Complementar (BAS-IC) <sup>(1)</sup>	12 meses (março a fevereiro)	O valor é calculado através da diferença entre os valores vigentes da Bolsa Auxílio Social e o valor da Bolsa Complementar, acrescido do transporte + alimentação
Bolsa Pesquisa <sup>(1)</sup>	12 meses (agosto a julho)	100% da Bolsa PIBIC/CNPq = R\$ 700,00 por mês a partir de 2023
Bolsa Pesquisa/Empresa <sup>(2)</sup>	Variável de acordo com a Empresa	Variável de acordo com o estabelecido pela Empresa, tendo a Resolução GR nº23/2008 como norteadora dos valores
Programa Aluno Artista <sup>(1)</sup>	6 meses (julho a dezembro)	R\$ 509,10 (desde setembro/2015) por mês + transporte + auxílio de até R\$ 3.000,00 por projeto aprovado
Programa de Apoio Didático ao Ensino Médio e Técnico - PADEMT <sup>(1)</sup>	4 meses e meio	R\$ 655,00 (desde janeiro/2025) por mês
Programa de Auxílio a Projetos Institucionais - PAPI <sup>(1)</sup>	Até 3 meses (janeiro a dezembro)	R\$ 394,73 (R\$ 6,58/hora atividade) (desde setembro/2015) carga horária máxima de 60 horas/mês
Programa de Auxílio Transporte Estágio Obrigatório - BATO <sup>(1)</sup>	(março a junho e agosto a novembro)	Valor de passes populares de transporte coletivo da cidade de Campinas, Limeira ou Piracicaba de acordo com a necessidade do estágio
Programa de Bolsas de Incentivo em Toxicologia <sup>(1)</sup>	12 meses	R\$ 857,00 por mês + transporte
Programa de Formação Interdisciplinar Superior - ProFIS <sup>(1)</sup>	12 meses (março a fevereiro)	100% da Bolsa PIBIC/CNPq = R\$ 700,00 por mês em 2025 + transporte e alimentação

(1) Programas e Bolsas pagos com recursos orçamentários da Universidade.

(2) Bolsas pagas com recursos extraorçamentários da Universidade.

## BOLSAS E AUXÍLIOS - 2016 A 2025

### INFORMAÇÕES COMPLEMENTARES

INFORMAÇÕES COMPLEMENTARES	
Benefício de Isenção da Taxa de Alimentação - BITA	Para alunos de graduação e pós-graduação que possuam renda bruta per capita familiar de até 1,5 Salários Mínimos.
Bolsa Alimentação e Transporte	Para alunos carentes de graduação e pós-graduação com dificuldades econômicas de se manterem na Universidade, considerando os itens alimentação e transporte .
Bolsa Alimentação e Transporte - COTUCA	Para alunos carentes do Ensino Médio e Técnico com dificuldades econômicas de se manterem, considerando os itens alimentação e transporte.
Bolsa Alimentação e Transporte - ProFIS	Para alunos participantes do ProFIS.
Bolsa Auxílio Emergência	Para alunos de graduação e pós-graduação que passam por dificuldades econômicas emergenciais, em caso de extrema necessidade.
Bolsa Auxílio Estudo Formação - BAEF	Para alunos carentes que estejam cursando sua primeira graduação e que tenham 75% do curso concluído, para aprimoramento na área que pretende se dedicar profissionalmente.
Bolsa Auxílio Instalação - BAI	Para auxiliar os alunos ingressantes em cursos de graduação com dificuldades financeiras no custeio de seus primeiros gastos na Universidade.
Bolsa Auxílio Intercâmbio	Para promover a interatividade dos alunos de graduação da UNICAMP em atividades técnico-científicas com alunos de Instituições de Ensino Superior do Exterior.
Bolsa Auxílio Moradia - FCA/FOP/FT/CAMPINAS	Para alunos de graduação e pós-graduação não atendidos pelo Programa de Moradia Estudantil (PME) da Universidade.
Bolsa Auxílio Moradia Estúdio - BAME	Para alunos de graduação e pós-graduação que possuem filhos em sua guarda e que residam juntamente com o(a) estudante nos campi de Campinas, Limeira e Piracicaba.
Bolsa Auxílio Social	Para alunos carentes de graduação que desenvolvem atividades dentro e/ou fora da UNICAMP e de cunho específico e social (60 horas/mês).
Bolsa Auxílio Social - Ensino Médio e Técnico	Para alunos carentes dos Colégios Técnicos (COTUCA e COTIL).
Bolsa Auxílio Social - Incentivo Complementar (BAS-IC)	Para alunos contemplados com a Bolsa Auxílio Social e aprovados nos Projetos de Iniciação Científica, Programa de Iniciação a Docência, Programa de Apoio Didático, Aluno-Artista, Bolsa Atleta - Ministério dos Esportes entre outras.
Bolsa Pesquisa	Em parceria com a Pró-Reitoria de Pesquisa, para incentivar a iniciação científica entre os alunos de graduação, seguindo as regras estabelecidas pelo CNPq e PIBIC-UNICAMP.
Bolsa Pesquisa/Empresa	Para alunos de graduação e pós-graduação que irão desenvolver projetos de pesquisa em empresas, sob a orientação de um Professor Doutor, especialista na área.
Programa Aluno Artista	Para alunos de graduação que tenham projetos de arte e cultura aprovados em diversas modalidades.
Programa de Apoio Didático ao Ensino Médio e Técnico - PADEMT	Para alunos regularmente matriculados no Ensino Médio e Técnico (COTUCA e COTIL) .
Programa de Auxílio a Projetos Institucionais - PAPI	Para alunos de graduação e pós-graduação, selecionados para projetos institucionais de curta duração.
Programa de Auxílio Transporte Estágio Obrigatório - BATO	Para alunos de graduação em estágio obrigatório não remunerado dos cursos da UNICAMP.
Programa de Bolsas de Incentivo em Toxicologia	Para alunos de graduação dos cursos de Medicina e Enfermagem da UNICAMP, que atuam através de treinamento supervisionado em serviço junto à equipe de profissionais do Centro de Controle de Intoxicações, visando capacitação nessa área de conhecimento.
Programa de Formação Interdisciplinar Superior - ProFIS	Curso piloto de ensino superior da UNICAMP voltado aos estudantes que cursaram o ensino médio em escolas públicas de Campinas.

## DIRETORIA EXECUTIVA DE APOIO E PERMANÊNCIA ESTUDANTIL (DEAPE) - 2016 a 2025

Tabela 9.15 - SERVIÇO DE APOIO AO ESTUDANTE

DISCRIMINAÇÃO	2016	2017	2018	2019	2020	2021	2022	2023	2024	2025
Empresas Conveniadas <sup>(1)</sup>	4.894	5.232	5.247	5.201	6.309	6.775	6.028	6.331	6.686	7.014
Empresas Conveniadas por Ano <sup>(2)</sup>	257	338	260	332	294	466	373	300	355	328
Número de Estagiários <sup>(3)</sup>	3.975	4.468	4.810	4.816	4.820	5.717	5.457	5.468	8.745	10.368
Orientação Educacional - Campinas <sup>(4) (5)</sup>	6.130	7.122	5.738	6.506	7.592	8.669	7.101	8.112	14.554	14.258
Atendimentos Individuais	485	492	412	669	779	996	849	1.028	1.133	1.831
Atendimentos Coletivos	5.645	6.630	5.326	5.837	6.813	7.673	6.252	7.084	13.421	12.427
Orientação Educacional - Limeira <sup>(5)</sup>	-	1.683	1.548	2.961	-	-	-	546	1.998	2.171
Atendimentos Individuais	-	120	198	476	-	-	-	171	288	296
Atendimentos Coletivos	-	1.563	1.350	2.485	-	-	-	375	1.710	1.875
Orientação Jurídica <sup>(6)</sup>	726	960	746	1.375	640	791	1.433	-	-	-
Atendimentos Individuais	-	709	746	-	581	622	884	-	-	-
Atendimentos Coletivos	-	251	-	-	59	169	549	-	-	-
Serviço Social - Campinas <sup>(7)</sup>	6.065	8.473	6.745	7.244	11.973	13.939	15.433	16.308	17.611	18.491
Atendimentos Individuais <sup>(8)</sup>	5.665	8.043	6.423	6.821	11.373	13.124	15.054	15.896	17.167	18.025
Atendimentos Coletivos <sup>(9)</sup>	400	430	322	423	600	815	379	412	444	466
Serviço Social - FCA <sup>(10)</sup>	-	2.519	2.797	4.483	3.362	4.239	4.938	4.535	5.192	5.803
Atendimentos Individuais	-	1.876	1.911	2.955	2.589	2.673	3.432	3.649	3.887	4.345
Atendimentos Coletivos	-	643	886	1.528	773	1.566	1.506	886	1.305	1.458
Serviço Social - FT <sup>(10)</sup>	-	1.617	2.102	3.721	2.963	4.417	4.188	3.467	3.940	4.405
Atendimentos Individuais	-	1.130	1.531	2.575	2.467	3.285	2.947	2.935	3.229	3.610
Atendimentos Coletivos	-	487	571	1.146	496	1.132	1.241	532	711	795

(1) São contabilizadas somente as Empresas com cadastros ativos, incluindo as Empresas Conveniadas no ano.

(2) Novas Empresas Conveniadas no ano.

(3) Alunos da UNICAMP em Estágio, conforme demanda das Empresas.

(4) Atendimento Individual realizado pela Orientadora Educacional e pela Psicóloga Educacional. Os atendimentos do setor de Orientação Educacional foram realizados de maneira remota e conjuntamente entre todos os campi entre os anos de 2020 e 2022.

(5) O atendimento da Orientação Educacional nos Campi de Limeira iniciou-se em Abril de 2017, sendo retomados presencialmente em 2024. O setor, em Campinas e Limeira, assumiu algumas disciplinas do percurso formativo indígena em 2024, resultando no aumento no número de atendimentos.

(6) A partir de 2017 as informações sobre orientação jurídica passaram a ser informadas separadamente por atendimentos individuais e coletivos. O serviço de Orientação Jurídica foi descontinuado a partir de 2023.

(7) A partir de 2020, em virtude da Pandemia e do atendimento remoto, os atendimentos do Serviço Social foram contabilizados a partir do número de e-mails de atendimento.

(8) Atendimento realizado no plantão, nas entrevistas do processo seletivo e para solicitações de Bolsa Auxílio Emergência.

(9) Atendimento realizado na palestra para os calouros "Programa de Braços Abertos". Em 2020 e 2021 foram realizadas reuniões virtuais sobre dúvidas do processo seletivo.

(10) Dados disponíveis a partir de 2017. Em 2023, os atendimentos coletivos do serviço social da FCA e FT apresentam queda em função de redução temporária da equipe.

## DIRETORIA EXECUTIVA DE APOIO E PERMANÊNCIA ESTUDANTIL (DEAPE) - 2016 a 2025

Tabela 9.16 - SERVIÇO DE ASSISTÊNCIA PSICOLÓGICA E PSIQUIÁTRICA AO ESTUDANTE

PROCEDIMENTOS	2016	2017	2018	2019	2020 <sup>(1)</sup>	2021	2022	2023	2024 <sup>(6)</sup>	2025
Atendimento Psiquiátrico	3.285	3.219	3.104	3.015	1.454	2.160	2.388	2.107	3.436	3.463
Entrevista Diagnóstica	1.040	952	1.212	1.193	152	-	-	-	-	-
Grupo de Recepção (Alunos inscritos)	1.139	1.250	1.104	1.003	113	-	-	-	-	-
Outros Atendimentos <sup>(7)</sup>	154	19	47	54	11	31	18	201 <sup>(3)</sup>	564	412
Pronto Atendimento Psicológico	357	457	749	735	643	1.242	1.545	1.160 <sup>(4)</sup>	1.293	1.223
Psicoterapia 4 Sessões	229	430	820	1.047	600	2.742	1.670	2.646	2.849	2.574
Psicoterapia Breve (Individual) <sup>(2)</sup>	9.461	10.367	8.663	7.590	3.482	1.703	725	1.019	2.007	2.103
Psicoterapia de Família e de Casal	62	43	50	54	-	-	-	-	-	-
Psicoterapia de Grupo <sup>(5)</sup>	88	169	189	220	141	164	155	74 <sup>(4)</sup>	117	215
<b>Total de Procedimentos</b>	<b>15.815</b>	<b>16.906</b>	<b>15.938</b>	<b>14.911</b>	<b>6.596</b>	<b>8.042</b>	<b>6.501</b>	<b>7.207</b>	<b>10.266</b>	<b>9.900</b>
Número de Alunos que já tinham passado pelo Serviço	862	944	1.072	1.085	821	780	974	1.250	1.169	1.250
Número de Alunos que procuraram pelo Serviço pela 1ª vez	728	788	893	975	481	910	1.259	781	852	777
<b>Total de Alunos que procuraram pelo Serviço</b>	<b>1.590</b>	<b>1.732</b>	<b>1.965</b>	<b>2.060</b>	<b>1.302</b>	<b>1.690</b>	<b>2.233</b>	<b>2.031<sup>(5)</sup></b>	<b>2.021</b>	<b>2.027</b>

(1) A redução de alguns procedimentos em 2020 e 2021 se deve a Pandemia. A partir de 2020, é observada uma redução da equipe de psicologia (efetivo atendimento): 10 profissionais em 2020, 9 em 2021 e 5 em 2022.

(2) A partir de 2021, houve uma mudança na lógica do atendimento do serviço, com foco em intervenções terapêuticas pontuais, o que repercutiu na diminuição dos procedimentos de Psicoterapia Breve (Individual) e consequente aumento dos atendimentos em Psicoterapia 4 Sessões.

(3) Em 2023, o aumento deste indicador deve-se a maior participação da equipe em atividades como reuniões, palestras, intervenções externas em institutos e etc.

(4) Em 2023, a variação deste indicador deve-se a exoneração de 2 profissionais.

(5) Em 2023, a variação dos itens que compõe este indicador deve-se ao aumento no tempo de espera para atendimento.

(6) Em 2024, houve a recomposição da equipe de atendimento com a contratação de 5 psicólogos e 3 médicos psiquiatras.

(7) Em 2024, optou-se pela incorporação de novas atividades na contabilização, a saber: Participações em Comissões Assessoras, Grupos de Trabalho e Orientações a Coordenadores de Cursos.

DESCRIÇÃO DOS PROCEDIMENTOS	
Atendimento Psiquiátrico	Indicado para avaliação e acompanhamento clínico, em caso de necessidade.
Entrevista Diagnóstica	Levantamento de dados sobre o aluno, bem como avaliação diagnóstica.
Grupo de Recepção	Grupo de recepção dos alunos, onde é apresentado o serviço e seu funcionamento.
Outros Atendimentos	Orientações a professores, orientadores, coordenadores de curso, profissionais de outras instituições, pais e/ou familiares de alunos, participações em comissões assessoras e Grupos de Trabalho.
Pronto Atendimento Psicológico	Atendimento psicológico emergencial.
Psicoterapia 4 Sessões	Modalidade psicoterapêutica com duração de 4 sessões, oferecida aos alunos, principalmente nos períodos de férias.
Psicoterapia Breve (Individual)	Atendimento psicológico por tempo limitado, cujo limite máximo de atendimento deve ser definido entre a dupla terapeuta e paciente, quando do início do processo.
Psicoterapia de Família e de Casal	Atendimento terapêutico da família.
Psicoterapia de Grupo	Atendimento em terapia de grupo.

## PROGRAMA DE MORADIA ESTUDANTIL (PME)

Tabela 9.17 - INFORMAÇÕES GERAIS

ÁREA FÍSICA	2025
<b>Dados Físicos</b>	
Área do terreno	55.043,34 m <sup>2</sup>
Área total da construção	18.652 m <sup>2</sup>
Área construída de cada unidade	64 m <sup>2</sup>
Número total de habitações	253
Número de estúdios (casas para famílias - cônjuge e filhos)	27
Número de casas comuns (4 alunos)	226
<b>Espaços Comunitários</b>	
Centros de convivio (150m <sup>2</sup> )	4
Salas de estudo tipo ponte (100m <sup>2</sup> )	4
Salas de estudo tipo esquinas (90m <sup>2</sup> )	8

Tabela 9.18 - MORADORES - 2016 A 2025

PERÍODO	GRADUAÇÃO	MESTRADO	DOUTORADO	FAMILIARES	TOTAL
2016	993	93	50	55	1.191
2017	951	87	45	68	1.151
2018	852	72	45	63	1.032
2019	846	76	52	74	1.048
2020	732	51	49	67	899
2021	687	49	36	89	861
2022	880	89	45	71	1.085
2023	903	73	34	74	1.084
2024	791	60	45	63	959
2025	782	60	34	71	947

**Observação:**

Em 2020 e 2021, a redução de moradores se deu em função da Pandemia.

Fonte: PME

## PROGRAMA DE MORADIA ESTUDANTIL (PME)

Gráfico 9.3 - MORADORES - 2016 A 2025

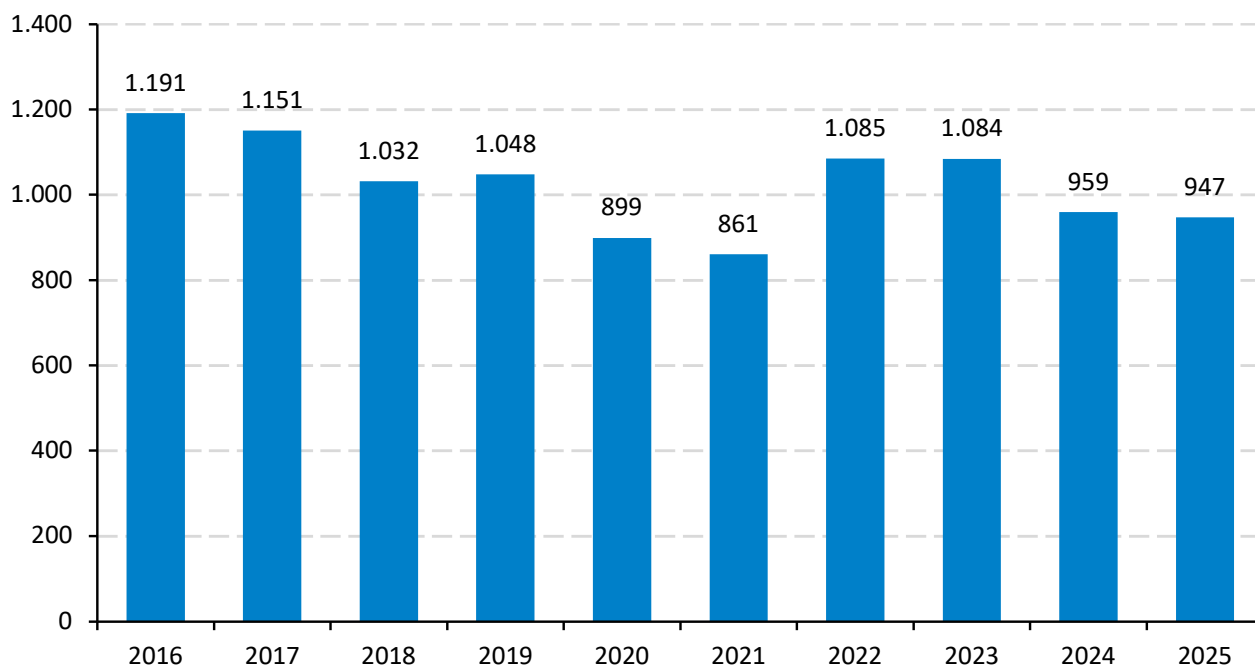
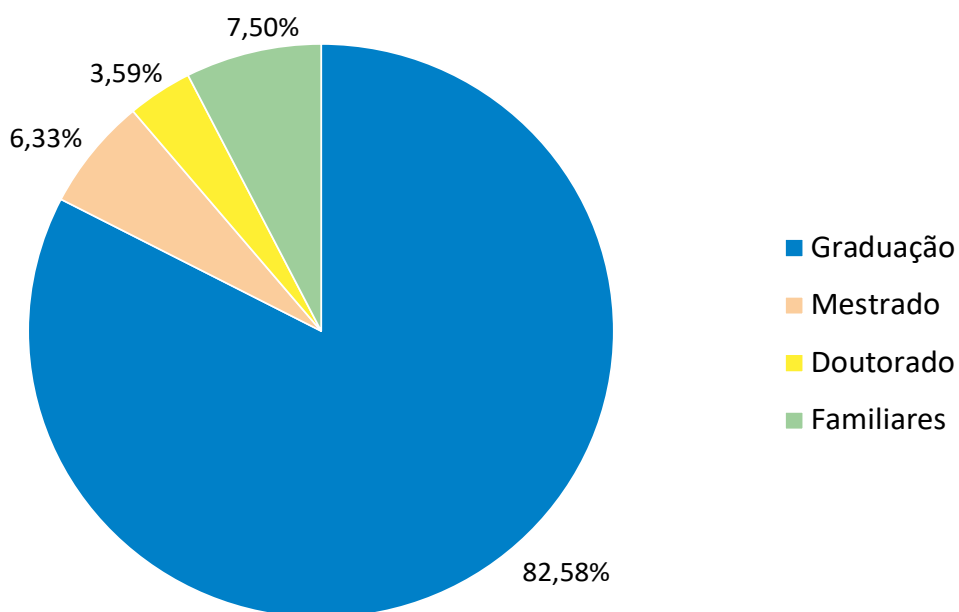


Gráfico 9.4 - MORADORES EM 2025



Fonte: PME