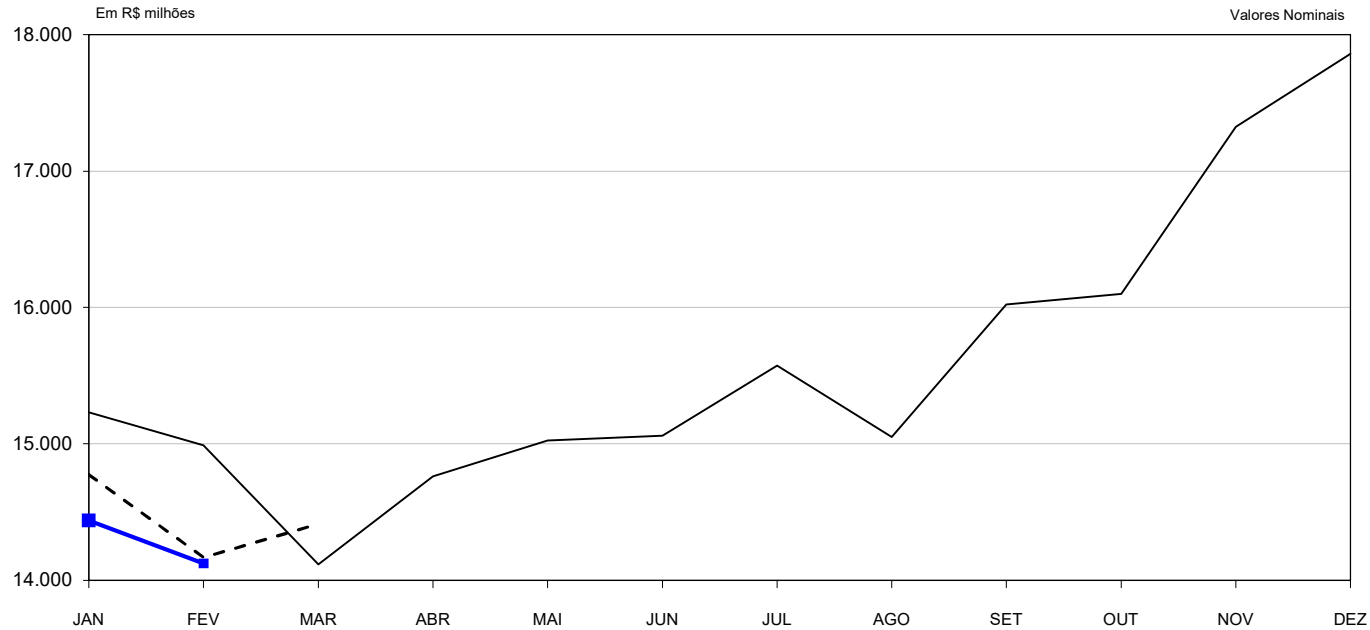


GRÁFICO 1
ARRECAÇÃO DO ICMS - 2026 *
VALORES PREVISTOS / ARRECADADOS **



* Não inclui Programas Habitacionais

** Incluso no valor arrecadado:

PAP	PEP
Jan = R\$ 77.752 mi	Jan = R\$ 0,282 mi
Fev = R\$ 122.490 mi	Fev = R\$ 0,245 mi

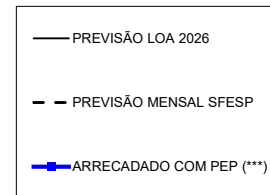


TABELA 1
ARRECAÇÃO DO ICMS - 2026 ⁽¹⁾
VALORES PREVISTOS / ARRECADADOS

MÊS	PREVISÃO DE ARRECAÇÃO		ARRECADADO DADOS DEFINITIVOS ⁽³⁾	QUOTA-PARTE UNICAMP		ARRECADADO	ANÁLISE COMPARATIVA				
	PROPOSTA ORÇAMENTÁRIA INICIAL ⁽²⁾	MENSAL SFESP		PROPOSTA ORÇAMENTÁRIA INICIAL	SFESP MENSAL		VARIÇÃO em R\$		VARIÇÃO %		
							A	B	D = A x 2,1958%	E = B x 2,1958%	F = C x 2,1958%
JAN	15.231.722.500	14.774.194.046	14.438.235.938	334.458.163	324.411.753	317.034.785	(17.423.378)	(7.376.968)	(5,21)	(2,27)	
FEV	14.989.276.500	14.167.193.030	14.123.509.673	329.134.533	311.083.225	310.124.025	(19.010.508)	(959.200)	(5,78)	(0,31)	
TOTAL	30.220.999.000	28.941.387.076	28.561.745.611	663.592.696	635.494.978	627.158.810	(36.433.886)	(8.336.168)	(5,49)	(1,31)	

Dados Observados:
 Inflação IPCA/IBGE = 4,10% a.a.
 PIB Nacional = 1,83%
 Boletim FOCUS/BCB de 13/03/2026

Notas:
⁽¹⁾ Não inclui Programas Habitacionais;
⁽²⁾ Previsão anual de R\$ 187,110 Bilhões com base na Lei Orçamentária Anual. Distribuição mensal elaborada pela AEPLAN, com base na sazonalidade de 2025;
⁽³⁾ Coluna C - Valor Arrecadado: Dados Definitivos

GRÁFICO 2
ARRECAÇÃO ICMS* 2022 A 2026
DADOS ACUMULADOS

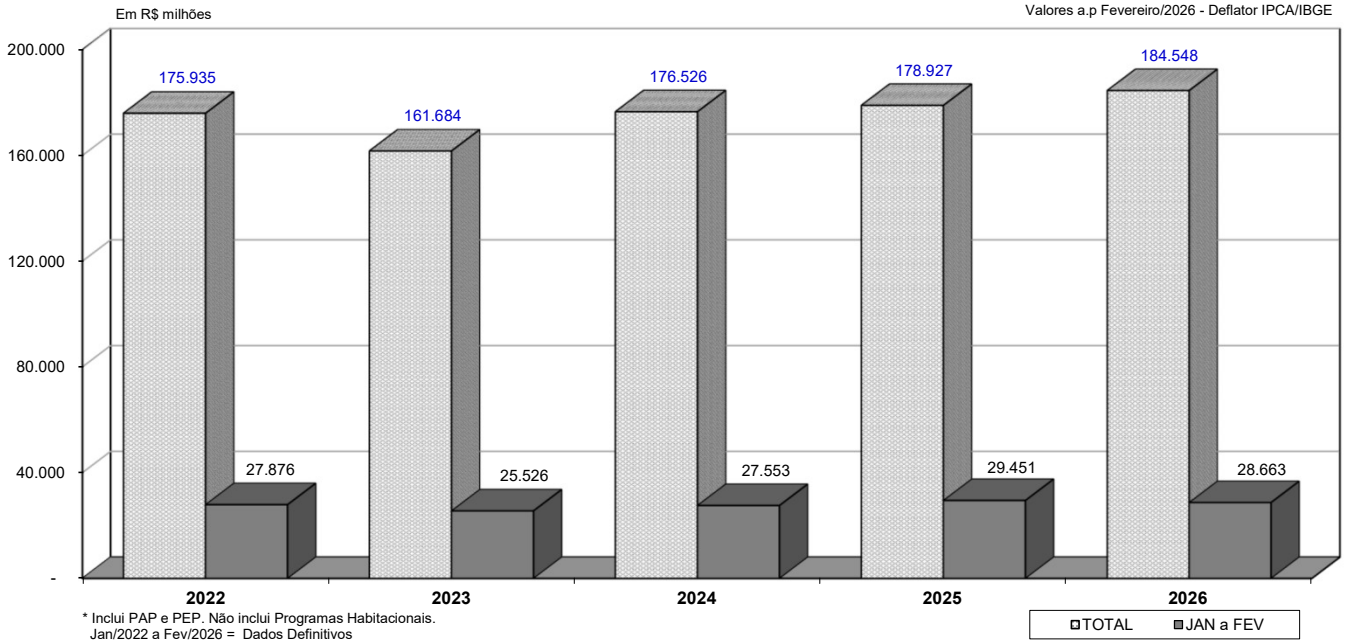


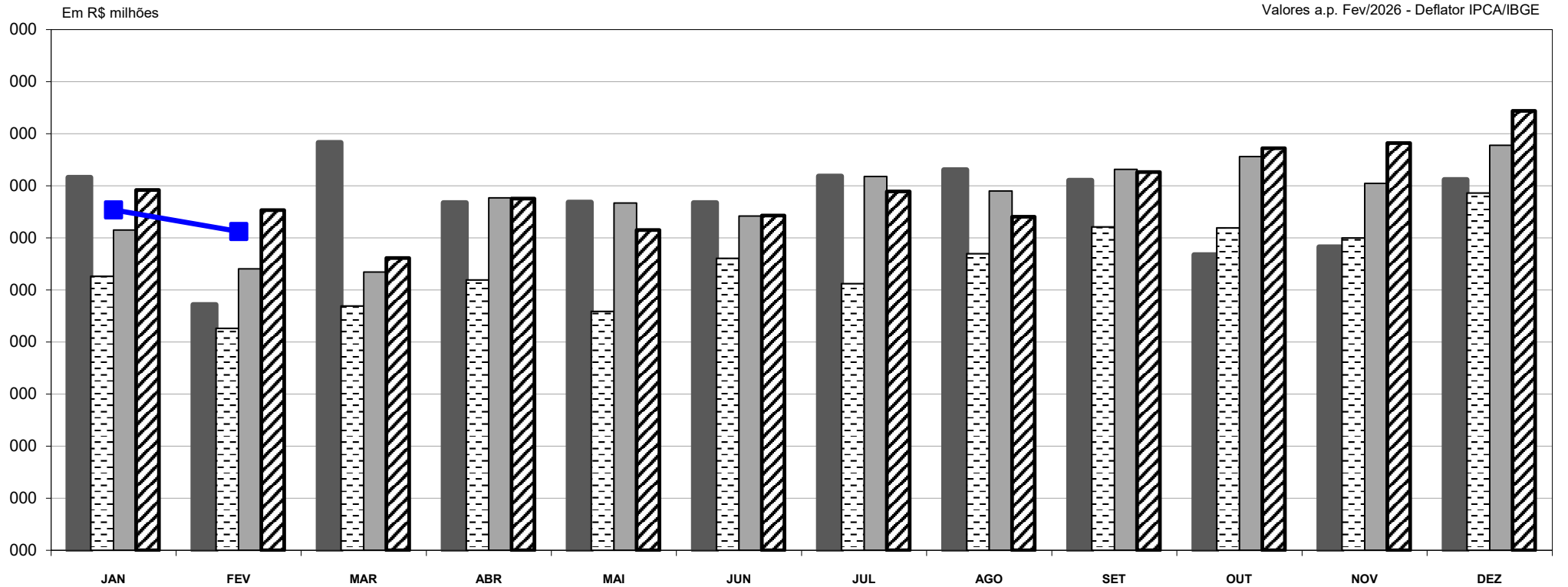
TABELA 2
ANÁLISE COMPARATIVA DA ARRECAÇÃO DO ICMS-2022/2026

Em R\$ 1,00

MÊS	VALORES A PREÇO DE FEVEREIRO/2026 - DEFLATOR: IPCA/IBGE					ANÁLISE COMPARATIVA %			
	ARRECADADO 2022	ARRECADADO 2023	ARRECADADO 2024	ARRECADADO 2025	ARRECADADO 2026	2026/2022	2026/2023	2026/2024	2026/2025
	A	B	C	D	E	F = E / A	G = E / B	H = E / C	I = E / D
JAN	15.159.456.136	13.263.748.343	14.147.731.462	14.917.673.090	14.539.303.590	(4,09)	9,62	2,77	(2,54)
FEV	12.716.736.663	12.262.219.965	13.405.421.287	14.533.636.698	14.123.509.673	11,06	15,18	5,36	(2,82)
TOTAL	27.876.192.799	25.525.968.308	27.553.152.749	29.451.309.788	28.662.813.263	2,82	12,29	4,03	(2,68)

- Notas:
- 1) ICMS: Jan/2022 a Fev/2026 = Dados Definitivos
Inclui PAP e PEP. Não inclui Programas Habitacionais
- 2) IPCA/IBGE: Jan/2022 a Fev/2026 = Real
2026 = 4,10% a.a.

GRÁFICO 3
ARRECAÇÃO ICMS 2022 a 2026
DADOS COMPARATIVOS MENSAIS



Observações:

- 1) Não inclui Programas Habitacionais
- 2) ICMS: Jan/2022 a Fev/2026 - Dados Definitivos
- 3) Deflator IPCA/IBGE - Real Até: Fev/2026
 2026 = 4,10% a.a

